

Türkiye Distribütörü

UZMAN
Forklift

iMOW
by EP EQUIPMENT



iMOW
by EP EQUIPMENT

ICE301/ICE351

Lityum-iyon Akülü Elektrikli Forklift 3.0/3.0T

- Lityum-iyon Teknolojisi
- Düşük İşletme Maliyeti
- Kolay Sürüş
- Mükemmel Görüş Açısı
- Telematik



Tarayarak web sitemize gidebilirsiniz.

Türkiye Distribütörü

UZMAN
Forklift



İstanbul Deri Organize Sanayi Bölgesi, Astar Sk. V-2B Parsel, 34956 TUZLA/İstanbul ☎ 0 216 394 27 52

☎ 0850 888 96 26

🌐 www.uzmanforklift.com.tr


✉ satis@uzmanforklift.com.tr

www.uzmanforklift.com.tr

ÜRÜN ÖZELLİKLERİ

■ Lityum-iyon Teknoloji

ICE251, bataryanın kendiliğinden tutuşmasını önleyen ve güvenli çalışmasını sağlayan LFP lityum-iyon bataryayı kullanır. ICE251, çalışma programlarını aksatmadan gün içerisinde tercih edilen saatte şarj edilebilmesi için ara şarjı destekler.



■ Düşük İşletme Maliyeti

Dizel forklift ile karşılaştırıldığında, ICE251, lityum-iyon teknolojisi ile enerji maliyetinin &75-80'inden tasarruf sağlar. Forkliftte takılı hava filtresi, yağ filtresi, motor yağı veya marş aküsü olmadığından bakım masrafı oluşturmaz.



■ Kolay Sürüş

Forklift elektrikli-hidrolik fren sistemi ile donatılmıştır. Sistem, bu arada sürüş yorgunluğunu azaltırken güvenliği sağlamak için fren mesafesini kısaltır.



■ Mükemmel Görüş Açısı

Geniş görüş açısı, çalışma sırasında iyi bir görüş sağlar. Bu operatörün yükün durumunu daha iyi izlemesini sağlar.



■ Telematik

ICE 251, Ep' nin en son takip sistemini sunar. Araç takibinizi kolaylaştırmak için aşağıdaki özellikleri sağlar.

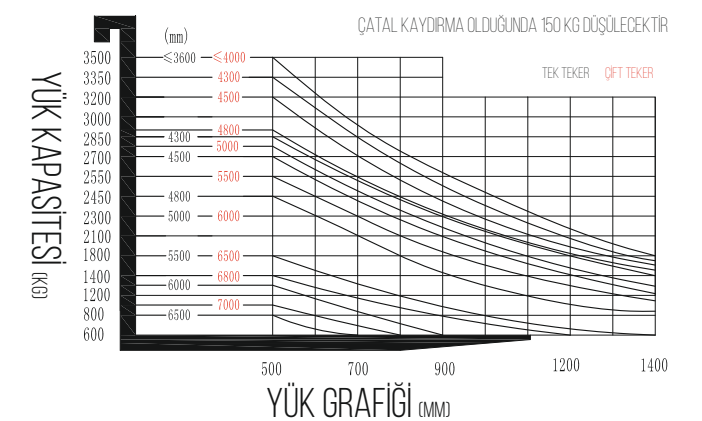
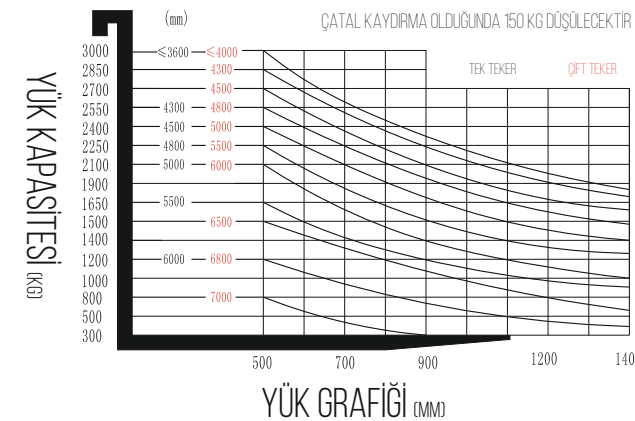
- Gerçek zamanlı olarak forklift konumu
- Forklift kullanım raporları ve teşhis
- Li-ion batarya durum analizi
- Kart erişim kaydıyla ilgili güncellemeler



ÜRÜN PARAMETRELERİ

Teknik Özellikler					
1.1	Üretici firma			IMOW	IMOW
1.2	Model			ICE301	ICE351
1.3	Yakıt tipi			Elektrik	Elektrik
1.4	Operatör tipi			Oturarak	Oturarak
1.5	Taşıma kapasitesi	Q	kg	3000	3500
1.6	Yük merkezi	c	mm	500	500
1.8	Yük mesafesi, tahrik aksının ortasından çatala	x	mm	481	481
1.9	Dingil açıklığı	y	mm	1750	1810
Ağırlık					
2.1	Servis ağırlığı (batarya dahil)		kg	4580	4950
2.2	Yüklü ön/arka		kg	6420/660	7100/960
2.3	Yüksüz ön/arka		kg	1740/2340	1670/2890
Tekerlek & Şasi					
3.1	Lastik tipi ön/arka			Havali	Havali
3.2	Lastik ölçüleri, ön			28X9-15-14PR	28X9-15-14PR
3.3	Lastik ölçüleri, arka			6.50-10-10PR	6.50-10-10PR
3.5	Lastik sayısı		mm	2x/ 2	2x/ 2
3.6	Lastik iz genişliği, ön	b10	mm	1010	1010
3.7	Lastik iz genişliği, arka	b11	mm	980	980
Boyutlar					
4.1	Tilt açısı ön/arka	a/ β (°)		6/6	6/6
4.2	Yükseklik, çatallar inmiş halde	h1	mm	2280	2280
4.3	Serbest kaldırma(yük korkuluğu ile)	h2	mm	915	915
4.4	Kaldırma yüksekliği	h3	mm	4800	4800
4.5	Yükseklik (yük korkuluğu ile)	h4	mm	6050	6050
4.7	Kabin yüksekliği	h6	mm	2160	2190
4.8	Koltuk yüksekliği	h7	mm	1130	1130
4.12	Arka ağırlık pim yüksekliği	h10	mm	320	320
4.19	Toplam uzunluk (çatal dahil)	l1	mm	3780	3940
4.20	Çatal ön yüzüne kadar olan uzunluk	l2	mm	2710	2870
4.21	Toplam genişlik	b1/ b2	mm	1230	1230
4.22	Çatal boyutları	s/ e/ l	mm	45x125x1200	45x125x1200
4.23	Çatal sınıfı / tip A,B			3A	3A
4.24	Asansör ayna genişliği	b3	mm	1150	1150
4.31	Yerden yükseklik (asansör alt noktası)	m1	mm	120	120
4.32	Şasenin minimum yerden yüksekliği	m2	mm	150	150
4.34.1	Çalışma koridor aralığı 1000x1200mm palet ile	Ast	mm	4181	4326
4.34.2	Çalışma koridor aralığı 800x1200mm palet ile	Ast	mm	4381	4526
4.35	Dönüş yarıçapı	Wa	mm	2500	2645
Performans					
5.1	Maksimum yürüyüş hızı, yüklü/yüksüz		km/ h	11/12	11/12
5.2	Kaldırma hızı, yüklü/yüksüz		m/ s	0.29/0.36	0.26/0.34
5.3	İndirme hızı yüklü/yüksüz		m/ s	0.4/0.43	0.4/0.43
5.8	Maksimum tırmanma eğimi yüklü/yüksüz		%	15/15	15/15
5.10	Servis ayak freni			Hidrolik	Hidrolik
	Park el freni			Mekanik	Mekanik
Elektrik-Motor					
6.1	Yürüyüş motor gücü		kW	10	10
6.2	Hidrolik motor gücü		kW	12	12
6.3	Maksimum batarya boyutu		mm	731X 608X326	731X 608X326
6.4	Batarya voltaj/kapasitesi			80V205AH	80V205AH
Ek Veriler					
8.1	Motor tipi			AC	AC
10.5	Direksiyon tipi			Hidrolik	Hidrolik
10.7	Sürücünün kulağındaki maksimum gürültü seviyesi		dB (A)	< 74	< 74

YÜK KAPASİTESİ

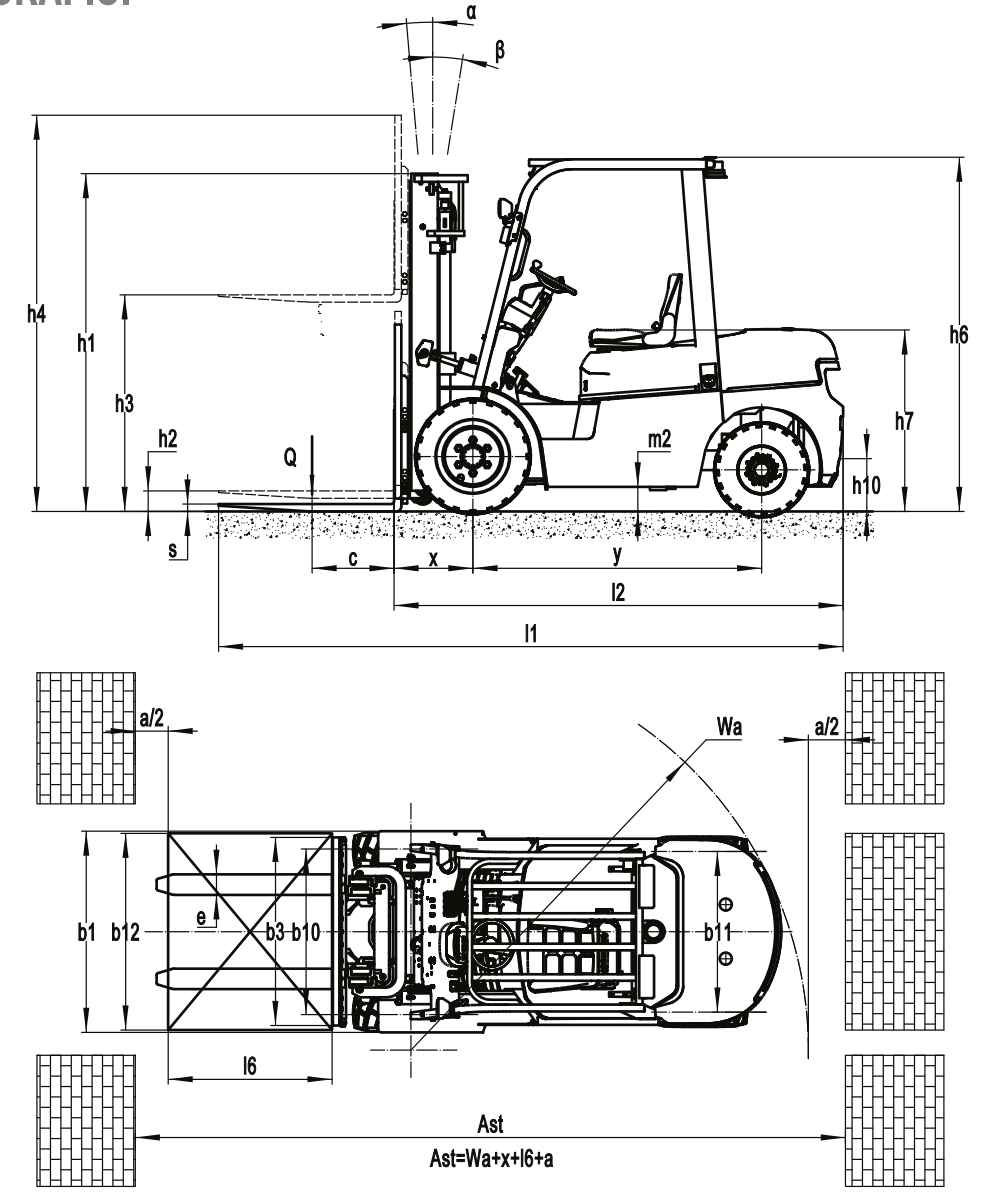


ASANSÖR SEÇENEKLERİ

Tip	Model	maks. çatal yüksekliği	Toplam Genişlik				Serbest kaldırma		Ön çıkma		Tilt açısı		Kapasite	
			Yüksüz	Yükseltilmiş		Korkuluksuz	Korkuluklu	3.0t	3.5t	Ön	Arka	500mm'de yük kapasitesi		
				Korkuluksuz	Korkuluklu							Tek teker	Çift teker	
mm	mm	mm	mm	mm	mm	mm	mm	%	%	kg	kg			
Dublek 2 kademeli	2W200	2000	1570	2570	3110	120	120	481	486	6	10	3000	3000	
	2W250	2500	1820	3070	3610	120	120	481	486	6	10	3000	3000	
	2W270	2700	1920	3270	3810	120	120	481	486	6	10	3000	3000	
	2W300	3000	2070	3570	4110	120	120	481	486	6	10	3000	3000	
	2W330	3300	2220	3690	4410	120	120	481	486	6	10	3000	3000	
	2W350	3500	2320	3890	4610	120	120	481	486	6	10	3000	3000	
	2W360	3600	2370	3990	4710	120	120	481	486	6	10	3000	3000	
	2W400	4000	2620	4040	5110	120	120	481	486	6	10	2850	3000	
	2W430	4300	2770	4340	5410	120	120	481	486	6	6	2700	2900	
2W450	4500	2870	4290	5610	120	120	481	486	6	6	2550	2850		
Dublek 2 kademeli serbest asansör	2F250	2500	1805	2220	3610	1210	560	481	486	6	10	3000	3000	
	2F270	2700	1905	2320	3810	1310	660	481	486	6	10	3000	3000	
	2F300	3000	2055	2620	4110	1460	810	481	486	6	10	3000	3000	
	2F330	3300	2205	3870	4410	1610	960	481	486	6	10	3000	3000	
	2F360	3600	2355	4020	4710	1760	1110	481	486	6	10	3000	3000	
2F400	4000	2605	4420	5110	2060	1410	481	486	6	10	2850	3000		
Tripleks 3 kademeli serbest asansör	3F430	4300	2095	4910	5410	1360	730	495	500	6	6	2550	2850	
	3F450	4500	2175	5070	5610	1460	810	495	500	6	6	2400	2700	
	3F480	4800	2280	5375	5910	1565	915	495	500	6	6	2250	2550	
	3F500	5000	2365	5570	6110	1610	960	495	500	3	6	1650	2250	
	3F550	5500	2615	6150	6610	1770	1120	495	500	3	3	1800	2250	
	3F600	6000	2865	6570	7110	2020	1370	495	500	3	3	1200	2100	

Tip	Model	maks. çatal yüksekliği	Toplam Genişlik				Serbest kaldırma		Ön çıkma		Tilt açısı		Kapasite			
			Yüksüz	Yükseltilmiş		Korkuluksuz	Korkuluklu	3.0t	3.5t	Ön	Arka	500mm'de yük kapasitesi				
				Korkuluksuz	Korkuluklu							Tek teker	Çift teker	Tek teker	Çift teker	
mm	mm	mm	mm	mm	mm	mm	mm	%	%	kg	kg	kg	kg			
Dublek 2 kademeli	2W200	2000	1570	2570	3110	120	120	481	486	6	10	3000	3000	3500	3500	
	2W250	2500	1820	3070	3610	120	120	481	486	6	10	3000	3000	3500	3500	
	2W270	2700	1920	3270	3810	120	120	481	486	6	10	3000	3000	3500	3500	
	2W300	3000	2070	3570	4110	120	120	481	486	6	10	3000	3000	3500	3500	
	2W330	3300	2220	3690	4410	120	120	481	486	6	10	3000	3000	3500	3500	
	2W350	3500	2320	3890	4610	120	120	481	486	6	10	3000	3000	3500	3500	
	2W360	3600	2370	3990	4710	120	120	481	486	6	10	3000	3000	3500	3500	
	2W400	4000	2620	4040	5110	120	120	481	486	6	10	2850	3000	3320	3500	
	2W430	4300	2770	4340	5410	120	120	481	486	6	6	2700	2900	2850	3350	
2W450	4500	2870	4290	5610	120	120	481	486	6	6	2550	2850	2600	3200		
Dublek 2 kademeli serbest asansör	2F250	2500	1805	2220	3610	1210	560	481	486	6	10	3000	3000	3500	3500	
	2F270	2700	1905	2320	3810	1310	660	481	486	6	10	3000	3000	3500	3500	
	2F300	3000	2055	2620	4110	1460	810	481	486	6	10	3000	3000	3500	3500	
	2F330	3300	2205	3870	4410	1610	960	481	486	6	10	3000	3000	3500	3500	
	2F360	3600	2355	4020	4710	1760	1110	481	486	6	10	3000	3000	3500	3500	
2F400	4000	2605	4420	5110	2060	1410	481	486	6	10	2850	3000	2920	3500		
Tripleks 3 kademeli serbest asansör	3F430	4300	2095	4910	5410	1360	730	495	500	6	6	2550	2850	2850	3350	
	3F450	4500	2175	5070	5610	1460	810	495	500	6	6	2400	2700	2700	3200	
	3F480	4800	2280	5375	5910	1565	915	495	500	6	6	2250	2550	2450	2900	
	3F500	5000	2365	5570	6110	1610	960	495	500	3	6	1650	2250	2300	2750	
	3F550	5500	2615	6150	6610	1770	1120	495	500	3	3	1800	2250	1800	2550	
	3F600	6000	2865	6570	7110	2020	1370	495	500	3	3	1200	2100	1300	2300	

ÇİZGİ GRAFİĞİ



SEÇENEKLER

Optional seçenekler	ICE301	ICE351
1 Çatal uzunluğu	●1200mm○1500mm	●1200mm○1500mm
2 Ataçman	●Asma tip çatal kaydırma ○ integral tip çatal kaydırma	●Asma tip çatal kaydırma ○ integral tip çatal kaydırma
3 Ön teker	●tek teker ○ çift teker	●tek teker ○ çift teker
4 Lastik tipi	●Havali ○ Siyah Dolgu ○ Beyaz Dolgu	●Havali ○ Siyah Dolgu ○ Beyaz Dolgu
5 Ön far	●Led Aydınlatma	●Led Aydınlatma
6 Arka far	●Led Aydınlatma	●Led Aydınlatma
7 Güvenlik	●Led Çakar Lamba ○ Yangın Söndürücü ○ Mavi Işık	●Led Çakar Lamba ○ Yangın Söndürücü ○ Mavi Işık
8 Koltuk	●Süspansiyonlu Koltuk ○ Normal Koltuk	●Süspansiyonlu Koltuk ○ Normal Koltuk
9 Kabin	●Mevcut değil ○ Branda Kabin ○ Metal Kabin	●Mevcut değil ○ Branda Kabin ○ Metal Kabin
10 Ayna	●Tek ○ Çift	●Tek ○ Çift
11 Isıtma	●Mevcut değil ○ Kalorifer	●Mevcut değil ○ Kalorifer
12 Şarj Cihazı	●80V65A○80V100A	●80V65A○80V100A

Not: ● Standart ○ Opsiyon Mevcut Değil NA