

ERİŞ

OTOMASYON MAKİNA
SAN. ve TİC. LTD. ŞTİ.




www.erismakina.com.tr





Otomatik Yağlama Sistemi



Talaş Ayırıcı

Teknik Özellikler

Technical Specifications

STT 1200 / Taşlama Makinası

Makina Tabla Yüzeği	1200 x 700 mm	Machine Table Surface
Tabla Stroku&Hareketi	1300 mm	Table Stroke&Movement
Tabla-Taş Arası Mesafe (Max)	420 mm	Distance Between Table and Wheel (Max)
Taş Gezinti Boyu (Y)	700 mm	Wheel Movement Length (Y)
Taş Gezinti Ayarı	0,01-20 mm	Wheel Movement Adjustment
Z Hareketi	0,001-010 mm	Z Movement
Kesici Taş Çapı (Max)	350 x 76,2 x 60 mm	Cutting Wheel Diameter (Max)
Kesici Taş Devri (Hız Kontrollü)	0-2000 D/dk	Cutting Wheel Rotation(With Speed Control)
Tabla Hızı (Hız Kontrollü) (Max)	0-20 M/dk	Table Speed (With Speed Control) (Max)
Kesici Taş Gücü	5,5 KW-1400 D/dk	Cutting Wheel Power
Hidrolik Motor	4 KW-1400 D/dk	Hydraulic Engine
Strok Motoru (Z)	0,75 KW - Servo	Stroke Engine (Z)
Y Motoru	0,18 KW-1400 D/dk	Y Engine
Elektrik Sistemi	380-24 Volt	Electrical System
Makina Ebatları (Boy x En x Yükseklik)	3300 x 2300 x 2550 mm	Machine Dimensions (Length x Width x Height)
Makina Çalışma Boyu	5100 x 3000 x 2500 mm	Machine Working Length
Hidrolik Tankı	1 Adet(90 lt Soğutma Ünitesi)	Hydraulic Tank
Su Tankı	1 Adet (150 lt)	Water Tank
Makina Ağırlığı	4500 kg	Approximate Weight of Machine

STT 1200

Taşlama Makinası



STT 1200 x 700

NC Double Taşlama Makinesi



150-05 B / Volant-Disk Taşlama Makinası

Technical Specifications

Teknik Özellikler

Makina Boyutları (X,Y,Z)	X123 / Y90 / Z148	Machine Dimensions (X,Y,Z)
Ağırlık	450 kg	Weight
Tabla Stroku&Hareketi	50 mm	Table Stroke&Movement
Tabla-Taş Arası Mesafe (Max)	50 mm	Distance Between Table and Wheel (Max)
Taş Motoru	2,2 KW 1400 D/dk	Wheel Engine
Su Motoru	0,09 KW	Water Engine
Mıknatıs	250 mm	Magnet
Döner Tabla Hızı (Hız Kontrollü)	0,18 KW 1400 D/dk	Turn-table Speed (With Speed Control)
Tabla Dönüş Hızı (Ayarlanabilir)	0-100 D/dk	Table Rotation Speed (Adjustable)
Su Tankı Kapasitesi	40 lt	Capacity of Water Tank
Dijital Gösterge	0,01 mm	Digital Display

150 - 06

Otomatik Punch Takım Taşlama Makinesi

ERİS
Grindermak



150-06 / Otomatik Punch Takım Taşlama Makinesi

Teknik Özellikler

Technical Specifications

Makina Tabla Yüzeği	150 Ø	Machine Table Surface
Tabla Stroku&Hareketi	180 mm	Table Stroke&Movement
Tabla-Taş Arası Mesafe (Max)	230 mm	Distance Between Table and Wheel (Max)
Z Hareketi	0,001-20 mm	Z Movement
Kesici Taş Çapı (Max)	150 mm	Cutting Wheel Diameter (Max)
Kesici Taş Devri	3400 D/dk	Cutting Wheel Rotation
Kesici Taş Gücü	1,1 KW-3000 D/dk	Cutting Wheel Power
Strok Motoru (Z)	400 W	Stroke Engine (Z)
Su Motoru	0,09 KW 3000 D/dk	Water Engine
Tabla Motoru	0,09 KW 1400 D/Dk	Table Engine
Elektrik Sistemi	380-24 Volt DC	Electrical System
Makina Ebatları (En x Boy x Yükseklik)	500 x 500 x 1020 mm	Machine Dimensions (Length x Width x Height)
Su Tankı	1 Adet (30 lt)	Water Tank
Makina Ağırlığı	220 kg	Approximate Weight of Machine



150-05 / Çanak Taşlama Makinesi

Technical Specifications

Teknik Özellikler

Makina Boyutları (X,Y,Z)	X75 / Y55 / Z85	Machine Dimensions (X,Y,Z)
Ağırlık	140 kg	Weight
Tabla Stroku&Hareketi	50 mm	Table Stroke&Movement
Tabla-Taş Arası Mesafe (Max)	50 mm	Distance Between Table and Wheel (Max)
Taş Motoru	0,75 KW 2800 D/dk	Wheel Engine
Su Motoru	0,09 KW	Water Engine
Mıknatıs	250 mm	Magnet
Su Tankı Kapasitesi	20 lt	Capacity of Water Tank
Dijital Gösterge	0,01 mm	Digital Display
Tabla Redüktör Motoru	0,18 KW 1400 D/dk	Table Gearmotor
Tabla Dönüş Hızı (Ayarlanabilir)	0-100 D/dk	Table Rotation Speed (Adjustable)

150 - 05

Volant - Disk Taşlama Makinesi

ERİŞ
Grindermak



150-05 / Volant-Disk Taşlama Makinası

Makina Boyutları (X,Y,Z)	X90 / Y75 / Z80 cm	Machine Dimensions (X,Y,Z)
Ağırlık	160 kg	Weight
Tabla Stroku&Hareketi	50 mm	Table Stroke&Movement
Tabla-Taş Arası Mesafe (Max)	50 mm (Özelde Yapılabilir)	Distance Between Table and Wheel (Max)
Taş Motoru	1,1 KW 2800 D/dk	Wheel Engine
Su Motoru	0,09 KW	Water Engine
Tabla-Çapı	250 - 500 mm	Table-Diameter
Su Tankı Kapasitesi	20 lt	Capacity of Water Tank
Dijital Gösterge	0,01 mm	Digital Display
Tabla Redüktör Motoru	0,37 Kw 1400 D/ dk	Table Gearmotor
Tabla Dönüş Hızı (Ayarlanabilir)	0-100 D/dk	Table Rotation Speed (Adjustable)



150-08/ Plastik Kırma Bıçağı Taşlama Makinası

Technical Specifications



Teknik Özellikler

Makina Boyutları	125 x 140 x 925 cm	Machine Dimensions
Ağırlık	260 kg	Weight
Tabla Stroku&Hareketi	850 mm	Table Stroke&Movement
Tabla-Taş Arası Mesafe (Max)	185 mm	Distance Between Table and
Taş Motoru	1,1 KW 2800 d/dk	Wheel Engine
Mıknatıs	450 watt 300-500 mm	Magnet
Gösterge Z paso	0,02 mm	Display
Tabla Redüktör Motoru	0,37 Kw 1400 D/ dk	Table Gearmotor
Tabla Dönüş Hızı (Ayarlanabilir)	0-17 D/dk	Table Rotation Speed (Adjustable)

200 - 01

Volant - Disk Taşlama Makinesi

ERİS
Grindermak



200 - 01 / Taşlama Makinası

Makina Boyutları	65 x 90 x 80 cm	Machine Dimensions
Ağırlık	180 kg	Weight
Tabla Stroku&Hareketi	50 mm	Table Stroke&Movement
Tabla-Taş Arası Mesafe (Max)	230 mm	Distance Between Table and Wheel (Max)
Taş Motoru	2,2 KW 2800 D/dk	Wheel Engine
Su Motoru	0,09 KW	Water Engine
Ayna Çapı	200 mm	Mirror Diameter
Mıknatıs	100 W	Magnet
Su Tankı Kapasitesi	30 lt	Capacity of Water Tank



150-04 / Punch Takım Taşlama Makinası

Technical Specifications

Teknik Özellikler

Makina Boyutları	80 x 50 x 65	Machine Dimensions
Ağırlık	110kg	Weight
Tabla Stroku&Hareketi	50 mm	Table Stroke&Movement
Tabla-Taş Arası Mesafe (Max)	230 mm	Distance Between Table and Wheel (Max)
Taş Motoru	1,1 KW 2800 d/dk	Wheel Engine
Su Motoru	0,09 KW	Water Engine
Ayna Çapı	200 mm	Mirror Diameter
Mıknatıs	100 W	Magnet
Su Tankı Kapasitesi	0 lt	Capacity of Water Tank



150-03 / Sulu Sistem Taşlama Makinası

Teknik Özellikler

Technical Specifications

Makina Boyutları	90 x 35 x 80 cm	Machine Dimensions
Ağırlık	65 kg	Weight
Tabla Stroku&Hareketi	50 mm	Table Stroke&Movement
Tabla-Taş Arası Mesafe (Max)	50 mm	Distance Between Table and Wheel (Max)
Taş Motoru	0,25 KW 2800 D/dk	Wheel Engine
Su Motoru	0,09 KW	Water Engine
Mıknatıs	150x100 mm	Magnet
Su Tankı Kapasitesi	15 lt	Capacity of Water Tank
Dijital Gösterge	0,01 mm	Digital Display
Su Tankı Kapasitesi	20 lt	Capacity of Water Tank



150-02 / Yüzey Taşlama Makinesi

Technical Specifications

Teknik Özellikler

Makina Boyutları	45 x 35 x 75 cm	Machine Dimensions
Ağırlık	47 kg	Weight
Tabla Stroku&Hareketi	50 mm	Table Stroke&Movement
Tabla-Taş Arası Mesafe (Max)	50 mm	Distance Between Table and Wheel (Max)
Taş Motoru	0,25 KW 2800 D/dk	Wheel Engine
Mıknatıs	100 W	Magnet
Dijital Gösterge	0,01 mm	Digital Display



1200 Kapak Test Makinesi

Teknik Özellikler

Technical Specifications

Makina Boyutları (X,Y,Z)	2000X1050X1600	Machine Dimensions (X,Y,Z)
Silindir kapak uzunluğu Max.	1100 mm	Table Stroke&Movement
Silindir kapak genişlik	360 mm	Distance Between Table and Wheel (Max)
Silindir kapak yükseklik	400 mm	
Ağırlık	250 kg	Water Engine
Tank kapasitesi	500 lt	Magnet
Isıtıcı	2 x 7,5 KW	Capacity of Water Tank
Termostat	0-90 °C	Digital Display
Elektrik/faz	220-380 V/3	Table Gearmotor
Yaklaşık takribi ağırlık	550 kg	Table Rotation Speed (Adjustable)




1000-1250-1500 Parça Yıkama Makinesi

Teknik Özellikler

Technical Specifications

Model	1000	1250	1500	Type
Sepet Çapı (mm)	920	1150	1350	Basket Diameter (mm)
Yükleme Yüksekliği (mm)	400	650	800	Loading Height (mm)
Tank Kapasitesi (lt)	100	200	300	Tank Capacity (lt)
Pompa Basıncı (Bar)	10	10	10	Pump Pressure (Bar)
Yükleme Ağırlığı (Kg)	250	500	900	Loading Weight (Kg)
Elektrik Gücü (Kw)	7,5	10	15	Electric Power (Kw)

150 - 01

Numune
Taşlama Makinası

150-01 / Numune Taşlama Makinesi

Teknik Özellikler

Technical Specifications

Makina Boyutları	40 x 30 x 60	Machine Dimensions
Ağırlık	42 kg	Weight
Tabla Stroku&Hareketi	50 mm	Table Stroke&Movement
Tabla-Taş Arası Mesafe (Max)	50 mm	Distance Between Table and Wheel (Max)
Taş Motoru	0,25 KW 2800 D/dk	Wheel Engine
Ayna	100 mm	Lathe Chucks
Mıknatıs	100x60 manuel	Magnet

ERİŞ

OTOMASYON MAKİNA
SAN. ve TİC. LTD. ŞTİ.



BELGELERİMİZ
our certificates

www.erismakina.com.tr

Vatan San. Sit. Tatlıcak Mh.
Kavaf Sk. No: 23 Karatay/KONYA

+90 332 342 01 23

info@erismakina.com.tr

www.erismakina.com.tr



Turkey
Discover the potential

700 Kampana Disk Tornası



700 Kampana Disk Tornası

Teknik Özellikler

Technical Specifications

Disk Bağlama Çapı (Mak.)	385 mm.	Disc Mounting Diameter (Max.)
Kampana Bağlama Çapı (Min.)	180 mm.	Mounting Diameter to Drum (Min.)
Kampana Bağlama Çapı (Mak.)	500 mm.	Mounting Diameter (Max.)
Kampana Bağlama Çapı Tekerli (Mak.)	1000 mm.	Mounting Diameter With Wheel (Max.)
Dönme Deviri	45-90 dev/dak.	Rotational Age
Ana Motor	1-1,7 kw	Main Engine
İlerleme Hizi	10 mm./dak	Advance Speed
Sport Otomatığı	İleri veya geri	Sport Automatic
Taban Yüzeyi	720 – 650 mm.	Base Surface
Yükseklik	1300 mm.	High
Takribi Ağırlık	1000 kg.	Approximate Weight

STANDART EKİPMANLAR

41-60 Mm İki Ağızlı Anahtar	1	41-60 Mm Two-End Switch
Disk Tornası İçin Çift Elmaslı Kater	1	Double Diamond Holder for Disc Lathe
Disk Tornası İçin Kalem Kateri	2	Pen Barrel For Disc Turning
Kampana Tornası İçin Döküm Kateri	1	Casting Holder for Drum Screw
Kampana Tornası İçin Kalem Kateri	1	Pen Barrel For Drum Screw
Sertleştirilmiş Ve Taşlanmış Mil 45 Mm.	1	Hardened And Ground Shaft 45 Mm.
Sertleştirilmiş Ve Taşlanmış Mil 25 Mm.	1	Hardened And Ground Shaft 25 Mm.
Sertleştirilmiş Merkezleme Konikleri Ve Aparatları (45 Mm)	18	Hardened Centering Cones And Apparatus (45 Mm)
Sertleştirilmiş Merkezleme Konikleri Ve Aparatları (25 Mm)	20	Hardened Centering Cones And Apparatus (25 Mm)
Mil Sökme Aparatı	2	Shaft Removal Tool
Yay	2	Arrow
Yay Pompası	1	Spring Pump
Mil Sökme Aparatı	2	Shaft Removal Tool
Aydınlatma Lambası 220 V	1	Lighting Lamp 220 V

OPSİYONEL EKİPMANLAR

Kesici Elmaslar	Cutting Diamonds
Poryasız Disk Bağlama Aparatı	Hubless Disk Mounting Apparatus
Vinç Sistemi	Crane System
İsteğe Bağlı Konik Aparatlar	Optional Conical Apparatus