


ICEPACK

Macchine Riempitrici
Filling Machines
Dolum Makinalari



Ice-Cream Plants And Solutions

100%
made in Italy



IT

Dopo anni di successi a livello globale, acquisizioni e ricerche tecnologiche Catta 27 si presenta oggi come un'azienda nuova che, forte del suo retaggio e di importanti partnership commerciali, si rinnova costantemente mantenendo sempre dentro di sé forte e vivo quello spirito di innovazione che l'ha contraddistinta negli anni.

Catta 27...history repeating

EN


After years of worldwide success, acquisitions and technology research, Catta 27 shows up like a new company that backing up on its heritage, constantly renew itself always maintaining the spirit of innovation that have countersigned ourselves over the years.

Catta 27 ...history repeating

TR

Yıllar boyu süre gelen, dünya çapındaki başarıları, kazançları ve teknolojik araştırmaları sayesinde Catta 27, yıllar geçtikçe kendini destekleyen, yenilikçi ruhunu daima devam ettiren ve mirası ustüne temel kuran bir şirket olarak ortaya çıkmıştır.

Catta 27 tarih tekrar ediyor



ICEPACK

IT

Le macchine riempitrici ICEPACK sono disegnate da CATTÀ 27 adottando le ultime innovazioni tecnologiche e la più alta competenza specifica nel mondo del gelato e del dessert.

La gamma di Icepack varia dalla compatta ed efficiente ROTATIVA (1,2, o 3 file) fino alla LINEARE modulare (da 1 a 12 file) che propone capacità anche superiori ai 40.000 pz/hr.

Gli impianti CATTÀ 27 sono robusti e affidabili, di facile manutenzione e lavaggio ti garantiranno il miglior ritorno possibile sugli investimenti.

Mettiamo passione nel nostro lavoro e siamo orgogliosi di offrire progetti su misura.

Plasmeremo il tuo progetto a seconda dei tuoi bisogni e standard specifici.

EN

CATTÀ 27 Icepack filling machines are designed adopting the latest technologies and highest expertise specific for the ice cream and dessert sector.

The Icepack range varies from compact and efficient rotary machines (1,2 or 3 rows) to In-Line (2 to 12 rows) with capacities that can exceed 40.000 pcs/hour.

Cattà 27 machines are robust and reliable, easy to clean and maintain and will grant you the best return for your investment. We put a lot of passion in our job and are proud to offer tailor made projects. We will customize the project to your specific needs and standards.

TR

CATTÀ 27 Icepack dolum makinalari, dondurma ve tatlı sektoru için en son teknolojileri ve deneyimleri benimseyerek tasarlanmıştır.

Icepack ürün gamı, kompakt ve verimli karusel makinalar (1, 2 ve 3 sıralı) opsiyonlarından, kapasitesi 40.000 adet/saat'i asabilen lineer (2-12 sıralı) makina opsiyonlarına kadar kapsamaktadır. Cattà 27 makineleri sağlam ve güvenilir olmakla beraber temizlenmesi ve bakımı kolaydır ve yatırımınızı en iyi şekilde geri almanızı sağlar.

İşimizi büyük bir istekle yapmaktayız ve müşteriye özel projeler sunmaktan gurur duyuyoruz.


Confezionamento di

Packaging of
Ambalaj



Cono

Cone
Koni



Push-Up

Push-Up
Push-Up



Coppa

Cup
Fincan

Stazioni

Stations
İstasyonlar



Le Opzioni possibili

L'ampia scelta di stazioni di produzione, permette ai nostri clienti di creare il proprio prodotto ancor prima che la macchina entri in produzione, Catta 27 infatti da ai propri Clienti la possibilità di studiare insieme al proprio team le soluzioni che più lo aggradano grazie ad una vasta scelta di accessori dei quali poter usufruire.



Carico coppa
Cups loading
Bardaklar yükleniyor



Dosatore gelato
Ice-cream doser
Dondurma doser



Granello
Grain
Tahıl



Pencil filler
Pencil filler
Kalem dolgu



Spray cioccolato
Chocolate spray
Çikolata spray



Topping
Topping
Topping



Distributore frutta in pezzi
Jam dispenser
Reçel dağıtıcı



Distributore meringhe
Meringue dispenser
Beze dağıtıcı




Vaschetta

Tub
Küvet



Dessert-Semifreddi

Dessert-Semifreddi
Dessert-Semifreddi



Torte

Cake
Kek

EN

The Possible options

The wide range of production stations, allows our customers to create their own product even before the machine goes into production, Catta 27 in fact gives its customers the opportunity to study with its team the most appropriate solutions through a wide range of accessories to choose from.

TR

Muhtemel Seçenekler

Uretim istasyonlarının geniş yelpazesi, makine üretime girmeden önce bile müşterilerimize kendi ürünlerini tasarlamaları için olanak sağlar. Catta 27 müşterilerine kendi ekibi ile çalışmalarına fırsat vererek sunduğu geniş aksesuar yelpazesi sayesinde mümkün olan en uygun çözüme ulaşmaları için olanak sağlar.



Carico coperchio

Lids loading
Kapaklar yükleniyor



Termosaldante

Thermowelding
Termokaynak



Sollevarmento

Lifting
Kaldırma



Pressino

Press
Press



Datario

Dating system
Arkadaş sistemi



Espulsione

Unloading
Boşaltma



Robot di scarico
Unloading robot
Boşaltma robotu

ICEPACK Rotative

ICEPACK rotary machines
ICEPACK döner makineleri

- IT** La rotativa di Catta 27, piccola e compatta permette grazie alle sue dimensioni, alla sua efficienza e alla modularità delle varie di stazioni, di aggiungere flessibilità al vostro impianto produttivo.
- EN** Catta 27 little and compact rotatory machine allows to add flexibility to your productive plant, thanks to its efficiency and its modular stations.
- TR** Verimliliği ve modüler istasyonları sayesinde, küçük ve kompakt olan Catta 27 karusel makinesi üretim tesisinize esneklik katacaktır.




- IT** L'ampia scelta di stazioni di produzione, permette ai nostri clienti di creare il proprio prodotto ancor prima che la macchina entri in produzione, grazie alla possibilità di studiare insieme al nostro team le soluzioni che più lo aggradano, anche le ICEPACK rotative come tutti i modelli Catta 27 sono completamente customizzabili, e complete di una vasta scelta di accessori dei quali poter usufruire.
- EN** The big choice of productive stations allows our customers to create their own product even before the start of the machine production, thanks to the possibility of studying with our team the solutions preferred. It is completely customisable, such as all the products that Catta 27 offers. Therefore, the customer will have an enormous choice of accessories to avail.
- TR** Bizim ekibimizle çalışarak tercih edilen çözümlere ulaşabilme imkanı sayesinde, müşterilerimiz, üretim istasyonlarının çeşitliliğinden faydalanarak makinaları üretime geçmeden kendi ürünlerini tasarlayabilirler. Catta 27'nin sunmuş olduğu tüm ürünlerinde olduğu gibi burada da projeler tamamen müşteriye özeldir ve çok geniş aksesuar seçeneklerinden faydalanabilirler.

Dettagli fotografici

Photographic notes


Fotoğraf notlar




Dosatori
Dispensers
Dispenserler




Carico coperchi
Lid loading station
Kapak yükleme istasyonu




Vista dall'alto
Top view
En görünüm




Termosaldante
Sealing
Isı yalıtım



Scarico automatizzato
Automatized unloading station
Otomatize boşaltma istasyonu



Carico coppe
Cup loading station
Kupa yükleme istasyonu



calta 27

calta 27

calta 27

ICEPACK Lineari

ICEPACK In-line machines

ICEPACK In-line makineleri

Controllo PLC in grado di assicurare la miglior flessibilità e grado di customizzazione.

PLC control for highest flexibility and customization.

En yüksek esneklik ve özelleştirme için PLC kontrolü

Connessioni elettriche e pneumatiche cadono dall'alto e rendono la macchina facile da pulire.

Electrical and pneumatic connections fall from the top so that the machine is easily cleanable.

Elektrik ve hava bağlantıları üstten yapılır böylece makina kolaylıkla temizlenebilir.

Sistema di manutenzione remoto che garantisce supporto online dal nostro tavolo alla vostra struttura in giro per il mondo.

Remote maintenance for granting online support from our desk to your facility.

Masamızdan tesisinize destek vermek için uzaktan online bakım

Tapparelle ad incastro veloce, per cambi formato veloci come un pit stop automobilistico.

Quick lock lamellas for formula 1 pit stop format change over.

Hızlı kilit lamelleri sayesinde formula 1 pit stop hızında format değişimi

Stazioni mobili su guida per massima flessibilità nel cambiare i formati.


Guide mobile stations for high flexibility in changing formats.

Format değiştirmede yüksek esneklik için kılavuz seykar istasyon.

Scivolo per raccolta gelato per garantire la massima pulizia.

Slide for ice cream collection to grant best cleanliness.

Dondurma toplamada en yüksek hijyen için kaydırma sistemi.




Dettagli fotografici

Photographic notes
Fotoğraf notlar



Dosatori
Dispensers
Doser



Manipolatore polare per coni
Polar pick and place for cones
Koni için polar alma ve yer



Dosatore rotante
Rotating dispenser
Döner dağıtıcı




Manipolatore per bicchieri di vetro
Pick and place for glasses
Pick and place için gözlük


Dettagli fotografici

Photographic notes

Fotoğraf notları



Dosaggio granelle solide
Solid topping vibrating station
Katı tepesi titreşimli istasyonu




Carico coperchi vaschette
Lid loading station
Kapak yükleme istasyonu



Gestione automatica con PLC
PLC automatic management
PLC otomatik yönetim




Cambio formato
Format change
Biçim değişikliği




Carico coperchi coppe
Lid loading station
Kapak yükeme istasyonu

Dettagli fotografici


Photographic notes
Fotoğraf notları



Tramoggia per creme, con sonda di livello
Hopper for creams, with level probe
Seviye probu ile kremler hazne



Dosatore robotizzato
Robotized doser
Robotlu doser




Dosatore volumetrico cioccolato
Volumetric dosing chocolate
Hacimsel dozajma çikolata

DT - Semi-industriale Tavolo di dosaggio

DT - Semi-Automatic Dosing Table

DT - Yarı-Otomatik Dozajlama Tablosu



IT Ideale per il riempimento di coppe e vaschette, il DT è un dosatore semi-automatico disponibile con 1, 2 o 3 dosatori, movimentati pneumaticamente. Grazie alla movimentazione, il dosaggio è uniforme e non modifica la struttura del gelato.

Il DT oltre a riempire coppe e vaschette, è disponibile anche nelle versioni RDT e TRT rispettivamente per torte gelato e tartufi.

EN Ideal for filling of cups and bulks, the DT is a semi-automatic dispenser provided with 1, 2 or 3 dosage, operated by air.

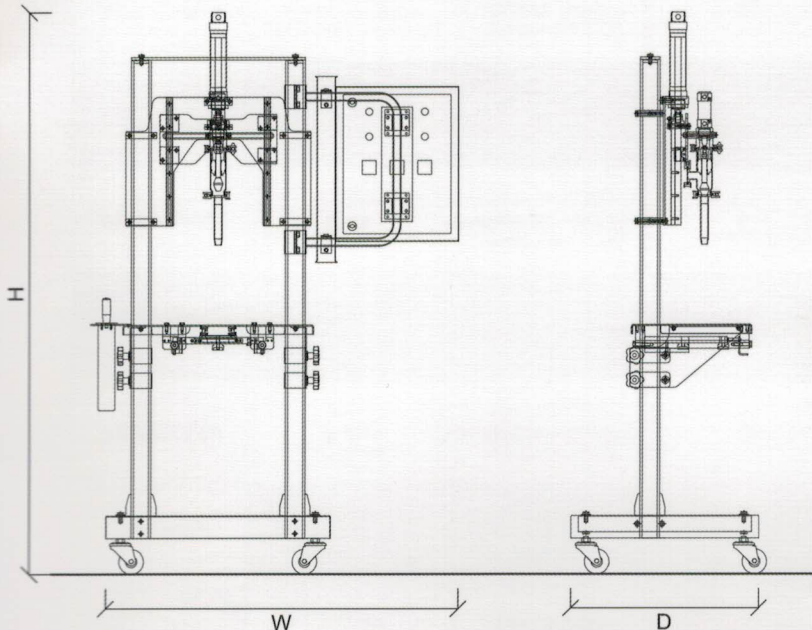
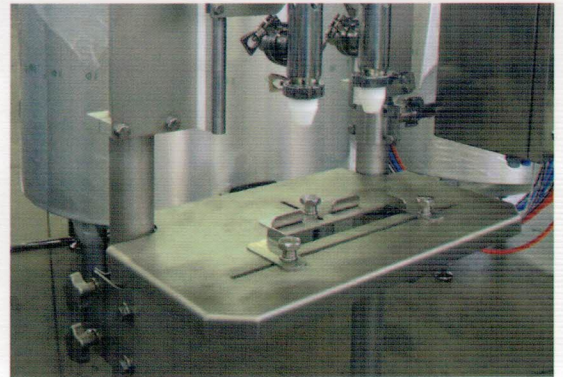
Thanks to the handling, the dosage is consistent and does not change the structure of the ice cream.

The DT besides filling cups and trays, is also available in the version RDT and TRT respectively for ice-cream cakes and tartufi.

TR Kap ve kutle dolumlari için ideal, DT hava ile çalışan ve dağıtımı 1, 2 veya 3 dozajlama ile sağlanan yarı otomatik bir makinadır.

İşleyisi sayesinde, dozaj tutarlıdır ve dondurmanın yapısını değiştirmez.

Tepsileri ve kapları doldurmasının yanı sıra, DT sırasıyla dondurma pastaları ve turtalar için RDT ve TRT versiyonlarında da mevcuttur.

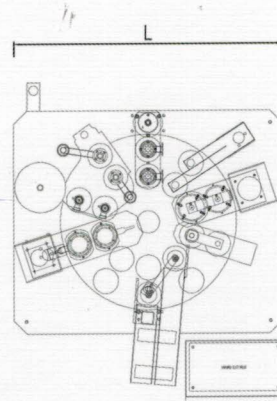
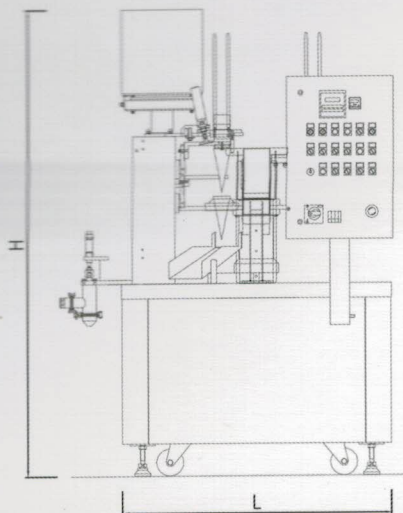


Modello Model Modèle		DT 1	DT 2	DT 3
Consumo aria compressa Compressed air consumption Basıncılı hava tüketimi	l/min	10	10	10
Potenza totale Total power Toplam güç	kW	0.5	0.5	0.5
Largezza Width Whidth	mm	1120	1120	1120
Profondità Depth Derinlik	mm	650	650	650
Altezza Height Yükseklik	mm	1900	1900	1900

Dati tecnici ROTATIVA

Technical specification ROTARY MACHINE

Teknik özellikler MACHINE ROTATIVE

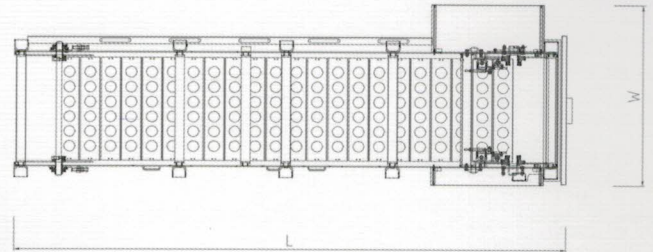
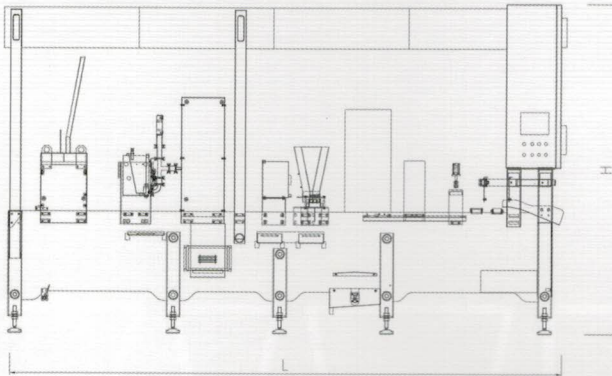


ICEPACK	PRODOTTO Products Produits	PEZZI ORA Pièces Per hour Pièces Par heure	NUMERO FILE Number Of Rows Nombre De Fichiers	CONSUMO ARIA Air Consumption Consommation D'air	POTENZA TOTALE Total Power Puissance Total	DIMENSIONI Dimensions Dimensions
ROTO S 1	Coni Cones Cornet	Fino a 3000 Up to 3000 Jusqu'a 3000	1	approx. 250 NI/min	approx. 2,8 Kw	1,1 x 1,2 x 1,8
ROTO S 1	Coppa Cup Gobelet	Fino a 3000 Up to 3000 Jusqu'a 3000	1	approx. 200 NI/min	approx. 2,8 Kw	1,1 x 1,2 x 1,8
ROTO S 2	Coni Cones Cornet	Fino a 6000 Up to 6000 Jusqu'a 6000	2	approx. 400 NI/min	approx. 2,8 Kw	1,1 x 1,2 x 1,8
ROTO S 2	Coppa Cup Gobelet	Fino a 6000 Up to 6000 Jusqu'a 6000	2	approx. 350 NI/min	approx. 2,8 Kw	1,1 x 1,2 x 1,8
ROTO CLP 1	Push-Up	Fino a 2000 Up to 2000 Jusqu'a 2000	1	approx. 200 NI/min	approx. 2,2 Kw	1,1 x 1,2 x 2,1
ROTO CLP 2	Push-Up	Fino a 4200 Up to 4200 Jusqu'a 4200	2	approx. 350 NI/min	approx. 2 Kw	1,1 x 1,2 x 2,1
ROTO M 1	Coppe / Vaschette Cups / Family Tubs Gobelets / Barquette	Fino a 2700 Up to 2700 Jusqu'a 2700	1	approx. 800 NI/min	t.b.d.	1,3 x 1,1 x 1,8
ROTO M 2	Coppa Cup Gobelet	Fino a 5400 Up to 5400 Jusqu'a 5400	2	approx. 1200 NI/min	t.b.d.	1,3 x 1,1 x 1,8
ROTO B 1	Vaschette Family Tubs Barquette	Fino a 2700 Up to 2700 Jusqu'a 2700	1	approx. 1000 NI/min	t.b.d.	1,6 x 1,4 x 1,8
ROTO B 2	Coppe / Coni Cups / Cones Gobelets / Cornet	Fino a 6000 Up to 6000 Jusqu'a 6000	2	approx. 1400 NI/min	t.b.d.	1,6 x 1,4 x 1,8


Dati tecnici LINEARE

Technical specification LINEAR MACHINE

Teknik özellikler MACHINE LINEAR



ICEPACK	PRODOTTO Products Produits	PEZZI ORA Pieces Per hour Pièces Par heure	NUMERO FILE Number Of Rows Nombre De Fichiers	CONSUMO ARIA Air Consumption Consommation D'air	POTENZA TOTALE Total Power Puissance Total	DIMENSIONI Dimensions Dimensions
LINEAR STD 1	Vaschette Family Tubs Barquette	Fino a 3000 Up to 3000 Jusqu'a 3000	1	approx. 1200 NI/min	t.b.d.	approx. 4 x 0,9 x 2,4
LINEAR STD 2	Coppe / Vaschette Cups / Family Tubs Gobelets / Barquette	Fino a 6000 Up to 6000 Jusqu'a 6000	2	approx. 1500 NI/min	t.b.d.	approx. 4 x 1 x 2,4
LINEAR STD 3	Coppe / Coni Cups / Cones Gobelets / Cornet	Fino a 9000 Up to 9000 Jusqu'a 9000	3	approx. 1700 NI/min	t.b.d.	approx. 4 x 1 x 2,4
LINEAR STD 4	Coppe / Coni Cups / Cones Gobelets / Cornet	Fino a 12000 Up to 12000 Jusqu'a 12000	4	approx. 2000 NI/min	t.b.d.	approx. 4 x 1,1 x 2,4
LINEAR STD 5	Coppe / Coni Cups / Cones Gobelets / Cornet	Fino a 15000 Up to 15000 Jusqu'a 15000	5	approx. 2200 NI/min	t.b.d.	approx. 4 x 1,2 x 2,4
LINEAR STD 6	Coppe / Coni Cups / Cones Gobelets / Cornet	Fino a 18000 Up to 18000 Jusqu'a 18000	6	approx. 2500 NI/min	t.b.d.	approx. 4 x 1,3 x 2,4
LINEAR HP 4	Vaschette Family Tubs Barquette	Fino a 9600 Up to 9600 Jusqu'a 9600	4	approx. 2600 NI/min	t.b.d.	approx. 8,5 x 1,5 x 2,5
LINEAR HP 4+4	Coppa Cup Gobelet	Fino a 19200 Up to 19200 Jusqu'a 19200	4+4	approx. 3000 NI/min	t.b.d.	approx. 11,5 x 1,6 x 2,5
LINEAR HP 5+5	Coppa Cup Gobelet	Fino a 24000 Up to 24000 Jusqu'a 24000	5+5	approx. 3500 NI/min	t.b.d.	approx. 11,5 x 1,6 x 2,5
LINEAR HP 8	Coni Cones Cornet	Fino a 28800 Up to 28800 Jusqu'a 28800	8	approx. 3500 NI/min	t.b.d.	approx. 8 x 1,6 x 2,5
LOGO 400	Estruso Extruded Extrudé	Fino a 1000 Up to 1000 Jusqu'a 1000	1	approx. 300 NI/min	UTE	approx. 3 x 1 x 2
LOGO 400 V	Estruso Extruded Extrudé	Fino a 1000 Up to 1000 Jusqu'a 1000	1	approx. 800 NI/min	UTE	approx. 5 x 1 x 2



Your ice cream our passion



www.catta27.com