

# DEMIRSAN®

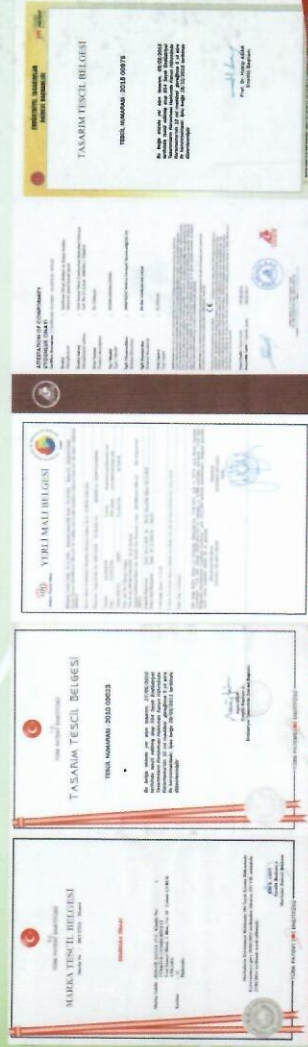
ZİRAAT VE TARIM ALETLERİ MAKİNA İNŞ.SAN.TİC.LTD.ŞTİ.

*Kalite sürekli  
gelişmeyi öngörür...*



1976'dan beri sürekli değişen teknolojiyle en kaliteli ürün ve hizmeti sunuyoruz.

**Ziraat Bankası**  
Ziraat Bankasından  
Devlet destekli ekipman kredisi  
Şimdi al 5 yılda öde!!!



demirsanziraat@hotmail.com

demirsanziraat@gmail.com



☎ : 0312 838 27 40

☎ : 0312 837 27 40

☎ : 0543 528 42 16



www.demirsanziraat.com



Cumhuriyet mh. Süreyya cd.

Çubuk / ANKARA

No:21






# DZ 3000

## TEKNİK ÖZELLİKLER

- \* Max. Kaldırma Yüksekliği mm 3800
- \* Max. Kaldırma Yüksekliği (Zemin ile ataşman) mm 3800
- \* Boşaltma Yüksekliği mm 3200
- \* Max. Yükseklik Taşıma Açısı deg 45
- \* Max. Yükseklik Boşaltma Açısı deg 55
- \* Max. Minimum Yükseklikte toplama açısı deg 45
- \* Ataşman Zeminden Koparma Kapasitesi Kg 1900
- \* Max. Yükseklikte taşıma kapasitesi Kg 1800
- \* Ön Yükleyici Ağırlığı Kg 610
- \* Gerekli Traktör Güç Aralıkları Hp 90-120
- \* Ataşman Dengeleme Sistemi Hidrolik
- \* Joystick Kumanda Sistemi Standart
- \* Hareketli Ataşman Hidrolik Valfi Standart
- \* Hızlı Ataşman Sökme - Takma Adaptörü Standart



Materyalleri kolaylıkla yükleyip boşaltmada kolaylık sağlar.



Tomruk yükleyici ataşmanı sayesinde tomruk, odun vb. materyalleri yüklemeye indirme işiyleme vb. işlemleri kolaylıkla yapmanızı sağlar. Güçlü sıkma kancası sayesinde optimum sıkma sağlayarak emniyetli çalışma olanakları sunar.



Kaldırma, taşıma, istifleme, depolama işlemlerini kolaylıkla yapmanızı sağlayan bu ataşman zaman ve güç harcamanız da tasarruf sağlar.




Kova ataşmanını 0,8 m3 hacmiyle silaj, kesif yemler, talaş, gübre, kum, çakıl, kar vb. malzemelerin taşınması için kullanabilirsiniz. Uzun alt tabanı yüksek yan saclarıyla hızlıca yükleme ve boşaltma işlemlerinizi gerçekleştirebilirsiniz.



Saman Yükleyici Ataşman saman yüklemenizde kolaylık sağlar. Zamanından tasarruf yapmanıza yardımcı olur.



Rulo balya tutucu ataşman, geniş bir kavrama aralığına sahip olarak geniş bir alandan ruloya temas eder ve güçlü bir kavrama sağlar.




Arazinin de toplanması gereken saplarınıza kolaylıkla ve hızlı bir biçimde toplanmanızı sağlayan bir ataşmandır.



Devirmeli Pancar ataşmanı, pancar yüklemelerinizde kolaylık sağlayan ekipman.



Etkili kar küreme ve temizlik işlemlerini kolaylaştırılmasında yardımcı olur. Bununla birlikte geniş veya tepelik yolların düzlenmesinde etken bir ataşmandır.



demirsanziraat@hotmail.com

demirsanziraat@gmail.com



demirsanziraat@hotmail.com

demirsanziraat@gmail.com




## DZ 2000 B

Kumanda Kolu (Joystick) Opsiyonel  
Ön yükleyici traktöre kolay  
takma sökme Opsiyonel  
4'lü bağlantı elemanı (Faster) Standart



## DZ 2000 GOLD

Kumanda Kolu (Joystick) Standart  
Ön yükleyici traktöre kolay takma sökme Standart  
4'lü bağlantı elemanı (Faster) Standart  
Otomatik dengeleme sistemi (6 lifli sistem) Standart  
Mekanik kumandalı ataşman bağlantı sistemi Standart



demirsanziraat@hotmail.com

demirsanziraat@gmail.com

## DZ 1000

### DZ1000 MODEL KEPÇE TEKNİK ŞARTNAME

S.NO	AÇIKLAMA	BİRİM	MİKTAR
1	Max. Kaldırma Yüksekliği	mm	2600
2	Max. Kaldırma Yüksekliği (Zemin ile ataşman)	mm	2500
3	Boşaltma Yüksekliği	mm	2100
4	Max. Yükseklik Taşıma Açısı	deg	45
5	Max. Yükseklik Boşaltma Açısı	deg	55
6	Minimum Yükseklikte Toplama Açısı	deg	45
7	Ataşman Zeminden Koparma Kapasitesi	Kg	600
8	Max. Yükseklikte Taşıma Kapasitesi	Kg	550
9	Ön Yükleyici Ağırlığı	Kg	250
10	Gerekli Traktör Güç Aralıkları	Hp	25-40
11	Ataşman Dengeleme Sistemi		Mekanik
12	Anti - Şok Sistemi		Opsiyonel
13	Joystick Kumanda Sistemi		Standart
14	Hareketli Ataşman Hidrolik Valfi		Standart
15	Hızlı Ataşman Sökme - Takma Adaptörü		Standart



Saman Yükleyici Ataşmanı



demirsanziraat@hotmail.com

demirsanziraat@gmail.com

demirsanziraat@hotmail.com

demirsanziraat@gmail.com



## DZ 2000

### DZ2000 MODEL KEPÇE TEKNİK ŞARTNAME

S.NO	AÇIKLAMA	BİRİM	MİKTAR
1	Max. Kaldırma Yüksekliği	mm	3600
2	Max. Kaldırma Yüksekliği (Zemin ile ataçman)	mm	3600
3	Boşaltma Yüksekliği	mm	3050
4	Max. Yükseklik Taşıma Açısı	deg	45
5	Max. Yükseklik Boşaltma Açısı	deg	55
6	Minimum Yükseklikte Toplama Açısı	deg	45
7	Ataçman Zeminden Koparma Kapasitesi	Kg	1300
8	Max. Yükseklikte Taşıma Kapasitesi	Kg	1200
9	Ön Yükleyici Ağırlığı	Kg	550
10	Gerekli Traktör Güç Aralıkları	Hp	50-90
11	Ataçman Dengeleme Sistemi	Mekanik	
12	Anti - Şok Sistemi	Opsiyonel	
13	Joystick Kumanda Sistemi	Standart	
14	Hareketli Ataçman Hidrolik Valfi	Standart	
15	Hızlı Ataçman Sökme - Takma Adaptörü	Standart	



## ARKA KAZICI

Mini kazıcı traktör kepçe  
mini beko... Portatif JoStick kumanda,  
220 cm. derinlik, hidrolik ayaklar,  
180 derece sağ-sol hareket kabiliyeti,  
Mini kazıcı kepçe beko loader  
mini kanal kazıcı traktör kepçe imalatı.

