


Standart Aksesuarlar



X & Y Eksen Bilyalı Mil & SERVO Motorlu



Z Eksen RAPID Motor



X Eksen Kırılmaç Kızak Sistemi




Y & Z Eksen Kutu Kızak Sistemi



Zaman Ayarlı Otomatik Yağlama



Y & Z Eksen Kızak Korumucu Körükler



Halojen İş Lambası & İşmili Siperliği & Soğutma Sistemi



Talaş Tavası



Çektirme Mili & Takım Çantası

X Eksen Hareketi
1.200 mm


JBE-6


Teknik Özellikler	Birim	JBE-6
Tabla ebadı	mm	305 x 1524
T. kanal	mm	16 x 3 x 63
Tablanın X & Y & Z eksen hareketleri	mm	1200 & 460 & 500
Kafanın aşağı/yukarı hareketi	mm	610
İş mili pinol hareketi	mm	140
Pinol çapı	mm	110
X & Y Eksen SERVO motor	HP	1
X & Y Eksen ilerleme oranı	mm/dakika	0 - 1.000
RAPID motor	HP	3 / 4
Şanzıman ilerleme oranı	mm/dakika	800
Tabla yüzeyi ile işmili arası mesafe	mm	-70 / 375
Motor (Dikey & Yatay)	HP	5 & 3
Mil koniği (Dikey & Yatay)		ISO40
Hız değişimi		10 kademeli hız
İş mili hızı (Dikey & Yatay)	devir/dakika	80 - 3450 & 80 - 1355
Kafanın dönüş açısı		Sağ/Sol 90°
Net ağırlık	Kg	2.600



Pens Takımı (15 parça)



Bağlama Seti (52 parça)



Mengene (150 mm)



Çektirme Mili & Takım Çantası

Ürünlerin teknik özellikleri ve standart aksesuarlarında önceden bildirim yapmaksızın değişiklik yapma hakkımız saklıdır.