



# JETCO®

# EMEKTAR MAKİNA



**JBE-2**

Teknik Özellikler	Birim	JBE-2
Tabla ebadı	mm	229 x 1067
T. kanal	mm	16 x 3 x 63
Tablanın X eksen hareketi	mm	673 (manuel: 762)
Tablanın Y eksen hareketi	mm	305
Tablanın Z eksen hareketi	mm	406
Kafanın aşağı/yukarı hareketi	mm	305
İş mili pinol hareketi	mm	127
Pinol çapı	mm	85.72
Motor	HP	3
Mil koniği		ISO40
Hız değişimi		16 kademeli hız
İş mili hızı	devir/dakika	80 - 5440
Kafanın dönüş açısı		Sağ/Sol 90° - Ön/Arka 45°
Net ağırlık	Kg	1.000


### Standart Aksesuarlar




X Eksen ALIGN Motor



X & Y & Z Eksen Kırılmaç Kızak Sistemi




8 Kademeli PAKO Şalter




Zaman Ayarlı Otomatik Yağlama



Halojen İş Lambası



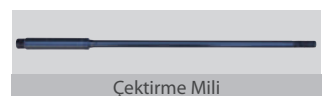
Y & Z Eksen Kızak Koruyucu Körükler



İşmili Siperliği & Soğutma Sistemi



Talaş Tavası



Çektirme Mili



Takım Çantası



Pens Takımı (15 parça)



Bağlama Seti (52 parça)



Mengene (150 mm)

Ürünlerin teknik özellikleri ve standart aksesuarlarında önceden bildirim yapmaksızın değişiklik yapma hakkımız saklıdır.