

SF-1000 BOUTIQUE KURUYEMİŐ KAVURMA FIRINI

Art of Technology



seintrotechnology

SF-1000

Kuruyemiş Kavurma Fırını

GENEL BİLGİLER

► SF serisi bantlı tip kavurma fırınları; fındık, badem, ay çekirdeği, kabak çekirdeği, yer fıstığı, antep fıstığı, kaju vb. kuruyemişlerin istenilen sıcaklık ve sürelerde kavurmak ya da kurutmak için idealdir.

Isıtmada elektrik kullandığı için; gaz tesisatı, baca vb. donanımlara ihtiyaç yoktur. Bundan dolayı yatırım maliyeti düşüktür ve tekerlekli olduğu için hareket ettirilebilir.

AISI304 kalite paslanmaz çelik yapı hijyenik üretim ve uzun işletme ömrü sağlar. Hassas sıcaklık kontrolü (± 2 °C) sağlayan PID sıcaklık kontrol donanımına sahiptir.



Güçlü hava sirkülasyonu sayesinde hızlı ve homojen kavurma elde edilmektedir. Kavurma sıcaklığı, bant ilerleme hızı ve ürün kalınlığı değerlerinin sayısal olarak ayarlanabilmesi sayesinde, her seferinde standart kavurma ile istenilen renk ve aromanın elde edilmesi sağlanır.

Cam kapaklar ve iç aydınlatma sayesinde, fırın içindeki kavurma sürecinin izlenebilmesi sağlanmıştır. Kompakt tasarımı sayesinde, fazla yer kaplamaz.

Bakımı ve temizliği oldukça kolaydır.



TEKNİK ÖZELLİKLER

KAPASİTE [kg/saat] ± 20%

SF-1000

Fındık (çifte kavrulmuş)	20
Fındık (beyazlatılmış)	25
Yer fıstığı (iç + tuzlu)	15
Yer fıstığı (kabuklu + tuzlu)	8
Antep Fıstığı (iç)	15
Antep Fıstığı (kabuklu)	12
Ay çekirdeği (tuzlu)	10
Kabak Çekirdeği (tuzlu)	10
Badem (iç)	18
Kaju	12
Leblebi (sarı)	15

BOYUTLAR [mm]

Genişlik	795
Uzunluk	1680
Yükseklik	1240

DIĞER BİLGİLER

Elektrik tüketimi [kW]	8
Ağırlık [kg]	230

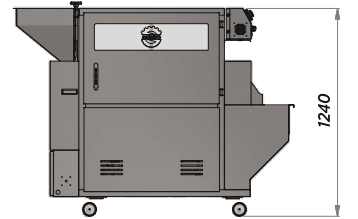
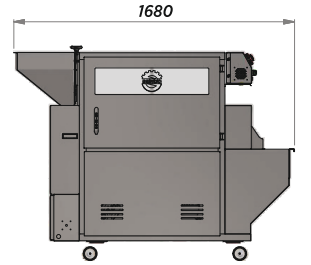

OPSİYONEL ÖZELLİKLER

PLC kontrol ve dokunmatik kontrol paneli (Delta) ve otomatik ürün kalınlığı ayarı	Opsiyonel
Standart (butonlu) kontrol paneli	✓
Işıklı Logo	Opsiyonel
Giriş bunker seviye sensörü	Opsiyonel

MALZEME VE DONANIMLAR

SF-1000

Şase, kapak ve döşemeler	AISI304
Tel örgü bant	AISI304
Fan montaj tablaları, kapak şaseleri	St37 (Galvaniz kaplı ve endüstriyel boyalı)
Zincir ve dişliler	Taş yünü (t=40mm, 100-150 kg/m ³)
İzolasyon	Temperli çift cam (8+6+8mm)
Kapak camı	ORs
Yataklar	Yılmaz Redüktör, Volt, ELK, Miksan, Gamak
Redüktör ve motorlar	Paslanmaz çelik
Rezistanslar(elektrik ısıtıcı modelde)	Schneider, Entes, Delta, Emas, Enda, Autonics
Elektrik donanımı	





www.seintro.com.tr

Schneider Electric **ENDA**



+90 454 225 57 77
info@seintro.com.tr

Gedikkaya Mh. 33 Nolu Sk. No:22/11
(Büyük Sanayi Sitesi) Merkez / GİRESUN