



ICW MMA Serisi

MMA SERİSİ





ICW MMA 325/405/505

325 A 405 A 505 A 3 ph~ 400V

CE

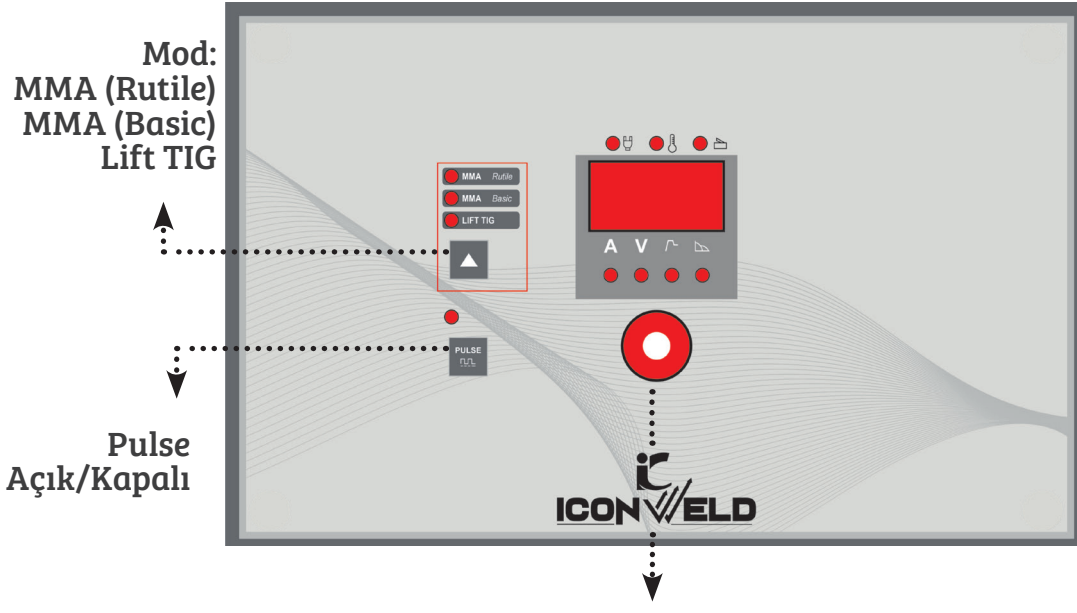
YERLİ
ÜRETİM



- MMA ve Lift TIG kaynak modları
- Hot start, arc force ve anti-stick özellikleriyle daha kolay kaynak uygulaması
- Pulse özelliği ile düşük ısı girdisi sağlama
- Dijital ekran ve kullanışlı menü tasarımı
- Akıllı telefon ve tablet üzerinden kablosuz makine kontrolü (Opsiyonel)
- Aşırı akım, aşırı voltaj, kısa devre, aşırı sıcaklık koruması
- Akıllı soğutma sistemi ile sessiz ve verimli çalışma

Standart
Aksesuarlar





**Ayar Çubuğu
(Bas/Çevir)**
Fonksiyon Menü
Giriş (2 Sn)



Akıllı telefon ve tablet
üzerinden kablosuz makine
kontrolü (Opsiyonel)



ICW MMA serisi

Model			MMA 325A		MMA 405A		MMA 505A	
Şebeke gerilimi	Power supply voltage	(V)	400 - 3 faz - 50/60Hz					
Açık gevre gerilimi	No-load voltage	(U)	77		77		77	
Kaynak akımı aralığı	Welding current range	(A)	10-325		10-405		10-505	
			MMA	TIG	MMA	TIG	MMA	TIG
Maksimum Giriş Gücü	Max. input power	(kVA)	12,7	8,8	17,1	12,3	23,7	17,8
Maksimum Giriş Akımı	Max. input current	(A)	18,3	12,8	24,6	17,8	34,2	25,6
Çalışma rejimi	Duty cycle		60% 325A		60% 405A		60% 505A	
			100% 200A		100% 300A		100% 400A	
Verimlilik	Efficiency	(%)	88		88		88	
Güç Faktörü	Power factor		0,96		0,96		0,96	
Soğutma tipi	Cooling type		Hava Soğ. /Air Cooling		Hava Soğ. /Air Cooling		Hava Soğ. /Air Cooling	
Koruma sınıfı	Protection class		IP21S		IP21S		IP21S	
Net ağırlık	Net weight	(kg)	30		32		35	
Boyutlar	Dimensions	(mm)	260x595x470		260x595x470		260x595x470	