



ICW TIG 205



# TIG 205

## SERİSİ



### ICW TIG 205

205 A 1 ph~ 230V




CE

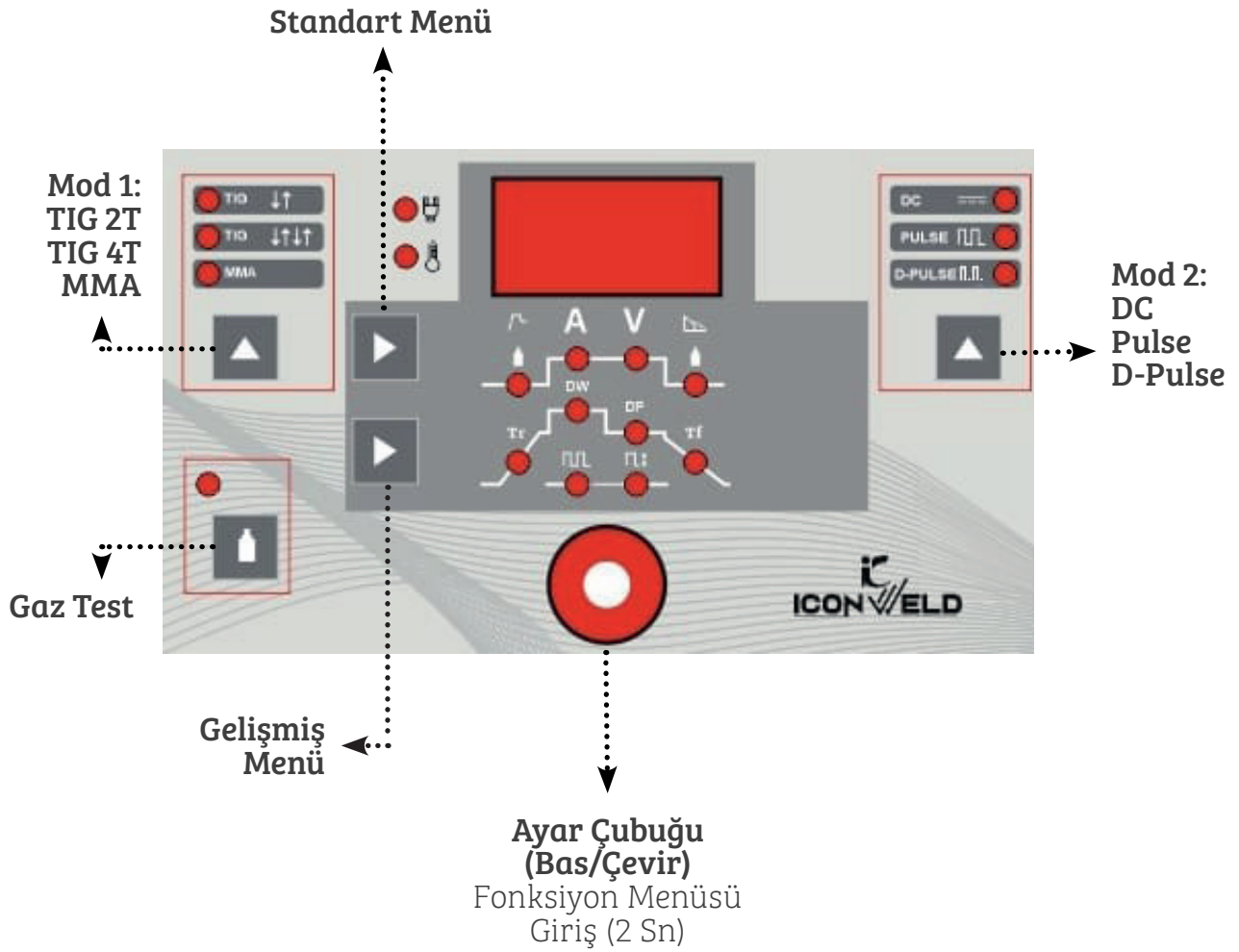
YERLİ ÜRETİM



- DC TIG, Pulse TIG, Double-pulse TIG ve MMA kaynak modları
- Ön gaz, son gaz, başlangıç akımı, bitiş akımı ayarlama
- Tüm pulse parametrelerini ayrıntılı ayarlayabilme
- Double-pulse özelliğiyle düşük ısı girdisi
- Dijital ekran ve kullanışlı menü tasarımı
- Aşırı akım, aşırı voltaj, kısa devre, aşırı sıcaklık koruması

Standart  
Aksesuarlar





## ICW TIG 205 Serisi

Model		TIG 205A	
Şebeke gerilimi	Power supply voltage	(V)	230 - 1faz - 50/60Hz
Açık gevre gerilimi	No-load voltage	(U)	72
Kaynak akımı aralığı	Welding current range	(A)	10-205
			TIG    MMA
Maksimum Giriş Gücü	Max. input power	(kVA)	5,1    8,1
Maksimum Giriş Akımı	Max. input current	(A)	22,2    35,4
Çalışma rejimi	Duty cycle		60% 205A
			100% 150A
Verimlilik	Efficiency	(%)	86
Güç Faktörü	Power factor		0,80
Soğutma tipi	Cooling type		Hava Soğ. / Air Cooling
Koruma sınıfı	Protection class		IP21S
Net ağırlık	Net weight	(kg)	9
Boyutlar	Dimensions	(mm)	140x390x270