




ICW TIG Serisi

TIG SERİSİ



ICW TIG 325/405/505

325 A 405 A 505 A 3 ph~ 400V



CE

YERLİ
ÜRETİM

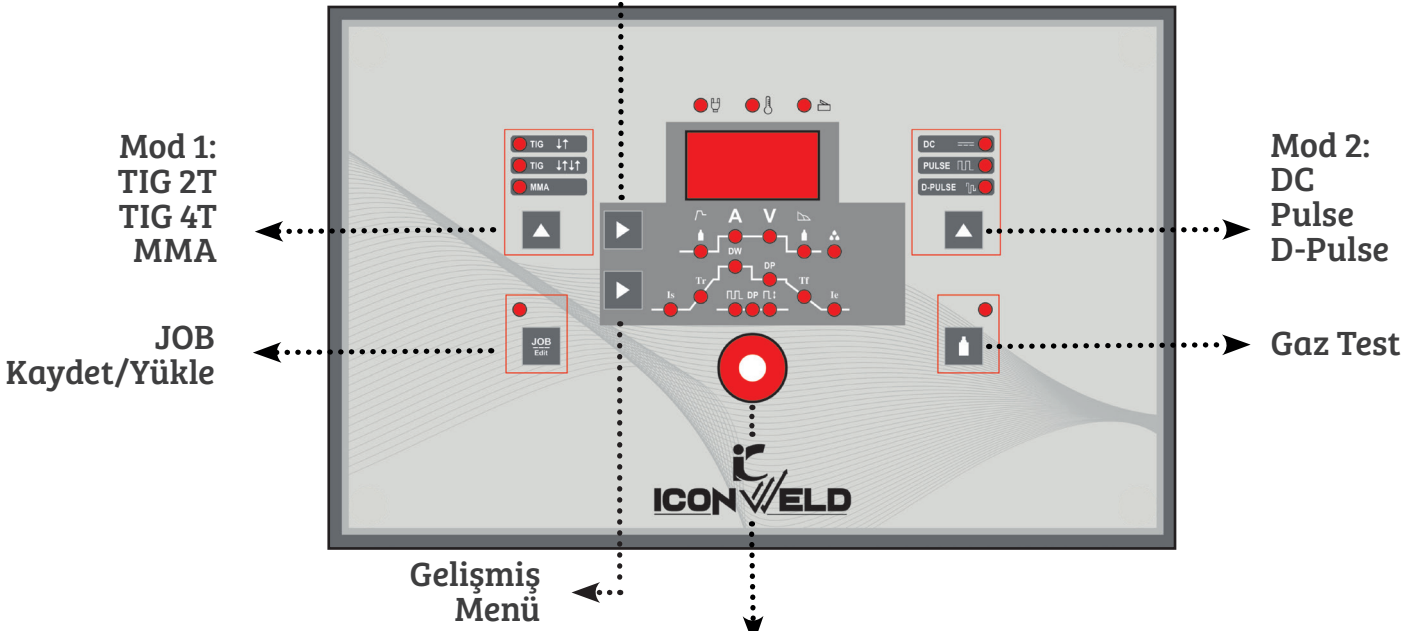


- DC TIG, Pulse TIG, Double-pulse TIG ve MMA kaynak modları
- Ön gaz, son gaz, başlangıç akımı, bitiş akımı ayarlama
- Tüm pulse parametrelerini ayrıntılı ayarlayabilme
- Double-pulse özelliğiyle düşük ısı girdisi
- Dijital ekran ve kullanışlı menü tasarımı
- Job (İş kaydı) oluşturma, kaydetme ve çalışma
- Akıllı telefon ve tablet üzerinden kablosuz makine kontrolü ve iş kayıtlarını yönetme (Opsiyonel)
- Aşırı akım, aşırı voltaj, kısa devre, aşırı sıcaklık koruması
- Akıllı soğutma sistemi ile sessiz ve verimli çalışma


Standart
Aksesuarlar



Standart Menü



Akıllı telefon ve tablet
üzerinden kablosuz makine
kontrolü ve iş kayıtlarını
yönetme (Opsiyonel)



ICW TIG serisi

Model			TIG 325A		TIG 405A		TIG 505A	
Şebeke gerilimi	Power supply voltage	(V)			400 - 3 faz - 50/60Hz			
Açık gevre gerilimi	No-load voltage	(U)	77		77		77	
Kaynak akımı aralığı	Welding current range	(A)	10-325		10-405		10-505	
			TIG	MMA	TIG	MMA	TIG	MMA
Maksimum Giriş Gücü	Max. input power	(kVA)	8,8	12,7	12,3	17,1	17,8	23,7
Maksimum Giriş Akımı	Max. input current	(A)	12,8	18,3	17,8	24,6	25,6	34,2
Çalışma rejimi	Duty cycle		60% 325A		60% 405A		60% 505A	
			100% 200A		100% 300A		100% 400A	
Verimlilik	Efficiency	(%)	88		88		88	
Güç Faktörü	Power factor		0,96		0,96		0,96	
Soğutma tipi	Cooling type		Hava Soğ. / Air Cooling		Hava Soğ. / Air Cooling		Hava Soğ. / Air Cooling	
Koruma sınıfı	Protection class		IP21S		IP21S		IP21S	
Net ağırlık	Net weight	(kg)	36		38		40	
Boyutlar	Dimensions	(mm)	260x620x500		260x620x500		260x620x500	