



# MODEL: TK 20 26

## ÖZEL CNC KESİM YAZILIMI

Yatay kollu sıcak tel kesici makinemiz bilgisayar kontrollüdür. Ve Yüksek Teknoloji mimarisine sahip kontrol ünitesi ile birlikte hazır olarak gelir; bilgisayara USB yoluyla bağlanır ve Windows işletim sistemi için kendi geliştirdiğimiz tescilli Sıcak Tel Kesim uygulamamızla kontrol edilir.

### DETAYLI BİLGİ



## TEMEL ÖZELLİKLER

Otomatik ısı kontrol sistemi ile tam otomatik kontur ve parça kesimi.  
Bütün halde blok kesebilir - 1300x2000 mm'den 2600x2000 mm'ye kadar çalışma ölçüsünde çalışabilir.

### DETAYLI BİLGİ

# TEKNİK ÖZELLİKLER

Makine Modeli	TK 2026S
Çalışma Alanı	2600mm x 2000mm Yükseklik: 1400mm
Dış Ölçüler	3500mm x 3000mm
Opsiyonel Ürünler	Yatay/Döner Tabla, Şekli Tel Kesim, Uzaktan Kumanda
Kesim Teli Kapasitesi	1 - 20 tel / 0.25 - 0.50mm kalınlık
Makine Kesim Hızı	2500mm / dk.
Eksen Sürücü ve Motorlar	Step/Servo Motor - Vidalı Mil/Kayış sistemi
Voltaj ve Frekans	380V 50Hz/60Hz - 2 kW / 5 kW güç tüketimi

Sıcak tel kesim makinemiz ile birlikte, son sistem Masaüstü Bilgisayar ve USB Eksen Kontrol kartı ile kendi bünyemizde geliştirdiğimiz sınırsız güncelleme desteği olan Mach3 Arayüz kurulu gelmektedir. Ayrıca Makine kurulum, kullanım kitapçığı ve 1 yıl uzaktan ücretsiz destek hizmeti de fiyata dahildir. Tüm CNC Sıcak tel kesim makinelerimizde Otomatik ISI Kontrol sistemi dahildir.




**Makine sistemini kontrol eden Windows işletim sistemi ile, grafik programları fiyata dahil değildir. Örn: AutoCad, Corel Draw gibi yazılımların eğitimi gerektiğinde ilave ücret ile eğitim verilmektedir.**



## DİĞER ÖZELLİKLER

CNC Kesim makinelerimizde her eksen için Çift Linear Ray ve Araba sistemi kullanılmaktadır. Demir profilden yapılmış yapıya ilaveten düzleştirilmiş ve frezelenmiş profiller, alüminyum profiller ile mekanik gövde sağlamlaştırılmıştır.


CNC Kesim makinelerimizde ayrıca opsiyonel olarak sunulan aksesuarlar şöyledir: 100 gr. Titanyum Tel, Kesim kolu üzerinde tel mesafesi gösterir Cetvel, Otomatik Blok yerleşim tespiti, internet üzerinden makineye müdahale ve servis imkanı.







UZAKTAN BAĞLANTI  
İLE SERVİS HİZMETİ



ÇOK DAHA HIZLI,  
ANLIK, DOĞRU  
SERVİS HİZMETİ




DÜŞÜK MALİYETLİ  
YEDEK PARÇA, SARF  
MALZEME TEDARİĞİ



## SAĞLAM VE GÜÇLÜ TASARIM

### KOMPAKT TASARIM ALANDAN KAZANÇ

Parçalı Profil ve Demir Konstrüksiyona sahip dayanıklı kaynaklı gövde ile güç ve dayanım kazandırmaktadır. Demir bağlantılarında kullanılan feder ve kaynak sistemi sayesinde, hareket sistemlerinin bağlı olduğu tüm aktarma organlarına yüksek mukavemet ve hassasiyet sağlar.



Sizin için en iyi makine çözümlerini öğrenin:

DETAYLI BİLGİ

Özel makine istekleriniz veya daha fazla bilgi için bizimle iletişime geçmekten çekinmeyin.