




Filling Labeling
Mixing Packaging
Pharmaceutical
Complete Factories
Coding
Capping



Catalogue



Renas

Makina ve Otomasyon Sistemleri
www.renasmakina.com

www.renasmakina.com



Tüm Ülkelerdeki Bayi ve Acentelere Bakıyoruz

RYK-T Serisi

Yarı Otomatik Teneke Kapatma Makinası

Özellikler	TC155	TC155S
Model	TC155	TC155S
Voltaj	220V/50Hz	
Ağırlık	45kg	46kg
Kapasite	25adet/dk	
Güç Tüketimi	500Watt	
Malzeme	Boyalı Çelik	Paslanmaz Çelik
Stok Durumu	1-5	

Teneke Kapaklar İçin Uygundur




RYK-75PF

Yarı Otomatik Parfüm ve Sprey Kapak Kapatma Makinası

Özellikler	
Kapasite	50adet/dk
Voltaj	220V/50Hz
Ağırlık	48kg
Çalışma Yükseliği	400mm
Kapatma Çapı	İhtiyaçlarınıza Göre Yapılır
Güç Tüketimi	25Watt
Hava Tüketimi	6-8 bar
Malzeme	Paslanmaz Çelik+Alüminyum
Stok Durumu	2

Metal Sprey Kapaklar İçin Uygundur



RYK-105 Serisi

Yarı Otomatik Vidalı Kapak Kapatma Makinası

Özellikler	105A	105B
Model	105A	105B
Voltaj	220V/50Hz	
Ağırlık	22kg	45kg
Kapasite	25adet/dk	35adet/dk
Güç Tüketimi	120Watt	150Watt
Malzeme	Paslanmaz Çelik+Alüminyum	
Kapatma Çapı	İhtiyaçlarınıza Göre Yapılır	
Stok Durumu	1-3	3

Vidalı Kapaklar İçin Uygundur



RYK-300D

Yarı Otomatik Metal Kapak Kapatma Makinası

Özellikler	
Kapasite	30adet/dk
Voltaj	220V/50Hz
Ağırlık	48kg
Çalışma Yükseliği	Ayarlanabilir
Kapatma Çapı	22-28 Standart (Değişebilir)
Güç Tüketimi	85Watt
Kapak Türü	Metal Dişsiz Kapak, Farlı Başlık ile Vidalı Kapak
Malzeme	Paslanmaz Çelik + Boyalı Çelik + Alüminyum
Stok Durumu	1-5

Dişsiz Teneke Kapaklar İçin Uygundur



RYK-110T

Yarı Otomatik Çevirmeli Kapak Kapatma Makinası

Özellikler	
Kapasite	28adet/dk
Voltaj	220V/50Hz
Ağırlık	49kg
Çalışma Yükseliği	Ayarlanabilir
Kapatma Çapı	200mm kadar ihtiyacınıza göre ayarlanabilir
Güç Tüketimi	850Watt
Kapak Türü	Çevrilebilir Tüm Kapak Türleri
Hava Basıncı	6-8 Bar
Malzeme	Paslanmaz Çelik + Alüminyum
Stok Durumu	3

Çevirmeli Kapakları İçin Uygundur



RYK-100

Yarı Otomatik Kapak Kapatma Makinası

Özellikler	
Kapasite	50adet/dk
Voltaj	220V/50Hz
Ağırlık	60kg
Çalışma Yükseliği	400mm
Kapatma Çapı	En Düşük Çap ile En Yüksek Çap Arası 50mm
Güç Tüketimi	100Watt
Hava Basıncı	6-8 Bar
Malzeme	Paslanmaz Çelik + Alüminyum
Stok Durumu	3

Sprey, Triger ve Tüm Vidalı Kapaklar İçin Uygundur



RYK-50E Serisi

Manuel Vidalı Kapak Kapatma Makinası

Özellikler			
Model	A	B	E
Voltaj	220V/50Hz		Pnömatik
Ağırlık	1.4kg	1.1kg	1.5kg
Güç Tüketimi	80Watt	85Watt	
Fırçasız Motor	✓	x	✓
Kapasite	30adet/dk		
Stok Durumu	1		

RYK-F50

Yarı Otomatik Üstten Çevirmeli Kapak Kapatma Makinası

Özellikler	
Kapasite	35adet/dk
Voltaj	220V/50Hz
Ağırlık	50kg
Çalışma Yükseliği	350mm
Kapatma Çapı	İhtiyacınıza Göre Yapılır
Güç Tüketimi	60Watt
Malzeme	Paslanmaz Çelik + Alüminyum
Stok Durumu	3

Kapaklı Şişeler İçin Uygundur



ROK-V1AF

Otomatik Vidalı Kapak Kapatma Makinası

Özellikler	
Voltaj	220V/50Hz
Ağırlık	350kg
Motor Gücü	1500W
Besleme Tipi	İsteğe Bağlı (Asansör ve Vibratör)
Kapak Tipi	Vidalı Kapak Çeşitleri
Kapatma Çapı	25-50mm
SS Grade	SUS 304 Paslanmaz Çelik
Konveyör Genişliği	150mm
Konveyör Uzunluğu	180mm Standart Model
Kapasite	35adet/dk
Stok Durumu	4

Vidalı Kapaklar İçin Uygundur



ROK-VRC1

Otomatik Vidalı Kapak Kapatma Makinası

Özellikler	
Voltaj	220V/50Hz
Ağırlık	350kg
Motor Gücü	1500W
Besleme Tipi	İsteğe Bağlı
Kapak Tipi	Vidalı Kapak Çeşitleri
SS Grade	SUS 304 Paslanmaz Çelik
Konveyör Genişliği	150mm
Konveyör Uzunluğu	180mm Standart Model
Kapasite	35adet/dk
Stok Durumu	4

Vidalı Kapaklar İçin Uygundur



ROK-V4A

Otomatik Sprey ve Vidalı Kapak Kapatma Makinası

Özellikler	
Voltaj	220V/50Hz
Ağırlık	350kg
Motor Gücü	1500W
Besleme Tipi	İsteğe Bağlı
Kapak Tipi	Sprey ve Vidalı Kapak Çeşitleri
SS Grade	SUS 304 Paslanmaz Çelik
Konveyör Genişliği	150mm
Konveyör Uzunluğu	180mm Standart Model
Kapasite	40adet/dk
Stok Durumu	4

Tüm Sprey ve Vidalı Kapaklar İçin Uygundur



Farklı Kapatma Aparatları

Manuel Kapatma Pensleri



Manuel Kapaklı
Şişe Pensleri



Manuel Soda
Kapak Kapatma Pensleri




Manuel Sprey
Kapak Kapatma Pensleri

ROK-TWS

Yarı Otomatik Çevirmeli Kapak Kapatma Makinası

Özellikler	
Kapasite	30adet/dk
Voltaj	220V/50Hz
Ağırlık	300kg
Kapatma Çapı	25-50mm
Motor Gücü	1 Kw
Malzeme	SUS 304 Paslanmaz Çelik
Besleme Tipi	İsteğe Bağlı
Kontrol	PLC
Stok Durumu	4




YO
Yarıotomatik

ROD-V1

Tam Otomatik Burgulu Dolum Makinası

Özellikler	
Kapasite	15adet/dk
Voltaj	220V/50Hz
Ağırlık	250kg
Malzeme	SUS 304 Paslanmaz Çelik
Dolum Aralığı	50gr-3000gr
Kontrol	Dokunmatik Ekran + PLC
Stok Durumu	3



TO
Tamotomatik

ROD-G1 Serisi

Tam Otomatik Granül Dolum Makinası

Özellikler	
Kapasite	25adet/dk
Voltaj	220V/50Hz
Ağırlık	250kg
Malzeme	SUS 304 Paslanmaz Çelik
Dolum Aralığı	50gr-3000gr
Kontrol	Dokunmatik Ekran + PLC
Stok Durumu	3



TO
Tamotomatik

RYD-V Serisi

Yarı Otomatik Burgulu Toz Dolum Makinası

Özellikler					
Model	V28	V30	V30L	V32	V32L
Voltaj	220V/50Hz				
Ağırlık	165kg	178kg	178kg	190kg	192kg
Kapasite	20adet/dk				
Dolum Aralığı	100-1000gr	100-3000gr		100-10.000gr	
Malzeme	Paslanmaz Çelik (Tam Gövde + Bütün Parçalar)				
Güç Tüketimi	1.60Kw	1.75Kw		2.26Kw	
Motor	Stepper		Servo		
Yük Hücresi	x	x	✓	x	✓
Karıştırıcı invertörü	x	✓	✓	✓	✓
Ekran	4.3"		7" Dokunmatik Ekran		
Motor gücü	12.6Nm	0.76Kw		1.26Kw	
Stok Durumu	4				



YO
Yarıotomatik

Katlanmaz Toz Ürünleri Dolumu İçin Uygunur

RXD-G

Yarı Otomatik Terazili Toz Dolum Makinası

Özellikler		
Model	G100	G200
Voltaj	220V/50Hz	
Motor Gücü	Stepper	
Ağırlık	135kg	160kg
Kapasite	40adet/dk	
Dolum Aralığı	%30 Yukarı veya Aşağı	
Hacim	18-1000ml	50-2000ml
Stok Durumu	4	

Düşük Seviyeli Toz ve Granül Dolumları İçin Uygundur



RXD-V50

Tam Otomatik Burgulu Dolum makinası

Özellikler	
Kapasite	20adet/dk
Voltaj	220V/50Hz
Hata Payı	%1
Ağırlık	100kg
Güç	1.5kw
Dolum Aralığı	25-1000gr
Malzeme	SUS 304 Paslanmaz Çelik
Boyutlar	95x80x100cm
Stok Durumu	4

Toz Ürün Dolumları İçin Uygundur



RXD-T Serisi

Yarı Otomatik Terazili Dolum Makinası

Özellikler					
Model	50	50B	100	125	150
Voltaj	220V/50Hz				
Ağırlık	7kg		41kg	45kg	60kg
Kapasite	10adet/dk				
Dolum Aralığı	1-100gr	0,5-99gr	50-1000gr	20-2500gr	200-5000gr
Malzeme	Paslanmaz Çelik				
Stok Durumu	1	2	3	1	1

Granül ve Toz Dolum İçin Uygundur



RXD-T350 Serisi

Yarı Otomatik Çuval Dolum Makinası

Özellikler		
Model	100	200
Voltaj	220V/50Hz	
Ağırlık	450kg	750kg
Kapasite	8adet/dakika	12adet/dakika
Dolum Aralığı	10-50kg	
Malzeme	Paslanmaz Çelik + Boyalı Gövde	
Hava Tüketimi	60lt/dk	140lt/dk
Stok Durumu	4	

Granül ve Toz Dolum İçin Uygundur



RYD-T

Yarı Otomatik Terazili Dolum Makinası

Özellikler	110	200	400
Model	110	200	400
Voltaj	220V/50Hz		
Ağırlık	135kg	250kg	460kg
Kapasite	10adet/dk	15adet/dk	25adet/dk
Dolum Aralığı	50-5000gr		
Malzeme	Paslanmaz Çelik		
Hava Tüketimi	15lt/dk	30lt/dk	60lt/dk
Stok Durumu	4		

Granül ve Toz Ürünlerin Dolumu İçin Uygundur



RYD-E

Yarı Otomatik Elektronik Sıvı Dolum Makinası

Özellikler	
Kapasite	20adet/dk
Voltaj	220V/50Hz
Hata Payı	%1
Ağırlık	100kg
Güç	1.51Kw
Dolum Aralığı	25-1000gr
Malzeme	SUS 304 Paslanmaz Çelik
Boyutlar	95x80x100cm
Stok Durumu	4

Düşük Seviyedeki Akışkan Sıvılar İçin Uygundur



RYD-Y Serisi

Yarı Otomatik Sıvı Dolum Makinası

Özellikler	01	03	100	200	300	500	1000	1500	2750	5000
Model	01	03	100	200	300	500	1000	1500	2750	5000
Voltaj	220V/50Hz									
Ağırlık	21kg									
Hava Tüketimi	18L/dk			27L/dk			35L/dk		56L/dk	
Dolum Aralığı	1-35	3-75	5-100	10-200	20-300	50-500	100-1000	200-1500	300-2750	500-5000
Malzeme	SUS 304 Paslanmaz Çelik+5000 Serisi Alüminyum+Silikon Contalar									
Kapasite	20adet/dk									
Stok Durumu	1	2	2	1	1	1	1	2	2	2

Düşük ve Orta Seviye Viskozite Sıvılar İçin Uygundur



RYD-YD2 Serisi

Yarı Otomatik Çift Nozullu Dolum Makinası

Özellikler	01	02	100	200	300	500	1000	1500	2750	5000
Model	01	02	100	200	300	500	1000	1500	2750	5000
Voltaj	220V/50Hz									
Ağırlık	15kg	17kg	22kg	22,5kg	24,2kg	26kg	34kg	38kg	44kg	82kg
Hava Tüketimi	35L/dk			55L/dk			75L/dk		112L/dk	
Dolum Aralığı	2,5-60	5-75	5-100	10-200	30-300	50-500	100-1000	200-1500	300-2750	500-5000
Malzeme	SUS 304 Paslanmaz Çelik+5000 Serisi Alüminyum+Silikon Contalar									
Kapasite	50adet/dk					30adet/dk				
Stok Durumu	3									

Düşük ve Orta Seviye Viskozite Sıvılar İçin Uygundur



RYD-S1

Yarı Otomatik Sıvı Dolum Makinası

Özellikler										
Model	01	02	100	200	300	500	1000	1500	2750	5000
Voltaj	220V/50Hz									
Ağırlık	11kg	12kg	15kg	15,5kg	17,2kg	19kg	24kg	28kg	32kg	42kg
Hava Tüketimi	18L/dk		27L/dk		35L/dk		56L/dk			
Dolum Aralığı	2,5-60	5-75	5-100	10-200	30-300	50-500	100-1000	200-1500	300-2750	500-5000
Malzeme	SUS 304 Paslanmaz Çelik+5000 Serisi Alüminyum+Silikon Contalar									
Kapasite	30adet/dk					15adet/dk				
Stok Durumu	1	2	2	1	1	1	1	2	2	2

Düşük ve Orta Seviye Viskozite Sıvılar İçin Uygundur

RYD-S2

Yarı Otomatik Çift Nozullu Sıvı Dolum Makinası

Özellikler										
Model	01	02	100	200	300	500	1000	1500	2750	5000
Voltaj	220V/50Hz									
Ağırlık	15kg	17kg	22kg	22,5kg	24,2kg	26kg	34kg	38kg	44kg	82kg
Hava Tüketimi	35L/dk		55L/dk		75L/dk		112L/dk			
Dolum Aralığı	2,5-60	5-75	5-100	10-200	30-300	50-500	100-1000	200-1500	300-2750	500-5000
Malzeme	SUS 304 Paslanmaz Çelik+5000 Serisi Alüminyum+Silikon Contalar									
Kapasite	50adet/dk					30adet/dk				
Stok Durumu	3									

Düşük ve Orta Seviye Viskozite Sıvılar İçin Uygundur

RYD-SD2 Serisi

Yarı Otomatik Çift nozullu sıvı dolum makinası

Özellikler										
Model	01	02	100	200	300	500	1000	1500	2750	5000
Voltaj	220V/50Hz									
Ağırlık	15kg	17kg	22kg	22,5kg	24,2kg	26kg	34kg	38kg	44kg	82kg
Hava Tüketimi	35L/dk		55L/dk		75L/dk		112L/dk			
Dolum Aralığı	2,5-60	5-75	5-100	10-200	30-300	50-500	100-1000	200-1500	300-2750	500-5000
Malzeme	SUS 304 Paslanmaz Çelik+5000 Serisi Alüminyum+Silikon Contalar									
Kapasite	50adet/dk					30adet/dk				
Stok Durumu	3									



Düşük ve Orta Seviye Viskozite Sıvılar İçin Uygundur
Dolum Sırasında Köpük Problemi Vardır

RYD-B Serisi

Yarı Otomatik Varil Dolum Makinası

Özellikler			
Model	200	400	1000
Voltaj	220V/50Hz		
Ağırlık	230kg	300kg	400kg
Hava Tüketimi	100L/saat		150L/saat
Dolum Aralığı	30-200kg	50-400kg	50-1000kg
Malzeme	Boyalı Çelik		
Kapasite	30adet/saat	20adet/saat	15adet/saat
Stok Durumu	4		5

İhtiyaçlarınıza Göre Ayarlanabilir



RYD-DL

Yarı Otomatik Yükücreli Bidon Dolum Makinası

Özellikler			
Model	2000		5000
Voltaaj		220V/50Hz	
Ağırlık	390kg		500kg
Dolum Aralığı	5-25L		10-50L
Hava Tüketimi		40L/dk	
Malzeme	SUS 304 Paslanmaz Çelik+Alüminyum+Silikon Contalar		
Kapasite	16adet/dk		9adet/dk
Tank Kapasitesi	200L		350L
Stok Durumu		5	

Düşük ve Orta Seviye Viskozite Sıvılar İçin Uygundur

RYD-DF

Yarı Otomatik Akış Ölçerli Bidon Dolum Makinası

Özellikler			
Model	2000		5000
Voltaaj		220V/50Hz	
Ağırlık	388kg		495kg
Dolum Aralığı	5-25L		10-50L
Hava Tüketimi		40L/dk	
Malzeme	SUS 304 Paslanmaz Çelik+Alüminyum+Silikon Contalar		
Kapasite	16adet/dk		9adet/dk
Tank Kapasitesi	200L		350L
Stok Durumu		5	

Düşük ve Orta Seviye Viskozite Sıvılar İçin Uygundur

ROD-K300 Serisi

Krem Tüp Dolum ve Etiketleme Makinası

Özellikler			
Model	U	H	M
Voltaaj	220V/50Hz	380V/50Hz	220V/50Hz
Ağırlık	450kg	490kg	550kg
Güç tüketimi	5000W	8000W	1500W
Hava Tüketimi	50L/dk	75L/dk	60L/dk
Hava Basıncı	6Bar	8Bar	8Bar
Mühürleme Tipi	Ultrasonik	Sıcaklık	Katlama
Dolum Aralığı	İhtiyaçlarınıza Göre Yapılır		
Tüp Tipi	Laminat, Plastik	PVC, PE	Alüminyum
Soğutma	Yok	Su ile Soğutma	Yok
Kapasite	18adet/dk	25adet/dk	30adet/dk
Fotosel	Tek Renkli Renk Kodu Sensörü		
Stok Durumu	İsteğe Bağlı Olarak Oto Tüp Besleyici Hızı Arttırılabilir (%15)		
		4	

ROD-K400 Serisi

Krem Tüp Dolum ve Etiketleme Makinası

Özellikler			
Model	U	H	M
Voltaaj	220V/50Hz	380V/50Hz	220V/50Hz
Ağırlık	600kg	660kg	700kg
Güç tüketimi	5000W	8000W	1500W
Hava Tüketimi	60L/dk	95L/dk	80L/dk
Hava Basıncı	6Bar	8Bar	8Bar
Mühürleme Tipi	Ultrasonik	Sıcaklık	Katlama
Dolum Aralığı	İhtiyaçlarınıza Göre Yapılır		
Tüp Tipi	Laminat, Plastik	PVC, PE	Alüminyum
Soğutma	Yok	Su ile Soğutma	Yok
Kapasite	27adet/dk	35adet/dk	38adet/dk
Fotosel	Tek Renkli Renk Kodu Sensörü		
Besleme	Otomatik		
Stok Durumu		4	

İhtiyaçlarınıza Göre Yapılır



ROD-BQ1

Şişe Dolum ve Kapatma Makinası


Özellikler	
Voltaj	220V/50Hz
Ağırlık	410kg
Güç Tüketimi	1500W
Hava Tüketimi	100L/dk
Kapatma	Vidalı
Vurma	Hava Silindiri
Nozul Dolum	1adet
Şişe Çapı	13-60mm
Kapak Besleme	İsteğe Bağlı
Kapasite	35adet/dk
Şişe Tipleri	Kare, Yuvarlak, Oval, Düz
Stok Durumu	3



REM-C1

Tamotomatik Masaüstü Silindirik Etiketleme Makinası

Özellikler	
Voltaj	220V/50Hz
Ağırlık	90Kg
Güç Tüketimi	1800Watt
Dokunmatik Ekran	4.3"
Çalışma Uzunluğu	450mm
Etiketleme Yüksekliği	150mm
Etiketleme Tipi	Silindirik
Stok Durumu	3



Silindirik Şişeler ve Kavanozlar İçin Uygundur

REM-C4

Tamotomatik Silindirik Etiketleme Makinası

Özellikler	
Voltaj	220V/50Hz
Ağırlık	150Kg
Güç Tüketimi	2500Watt
Dokunmatik Ekran	7"
Çalışma Uzunluğu	750mm
Etiketleme Yüksekliği	270mm
Etiketleme Tipi	Silindirik
Stok Durumu	4




Silindirik Şişeler ve Kavanozlar İçin Uygundur

REM-F4 Serisi

Tamotomatik Kare ve Düz Şişe Etiketleme Makinası

Özellikler	
Voltaj	220V/50Hz
Ağırlık	300Kg
Güç Tüketimi	3800Watt
Dokunmatik Ekran	7"
Çalışma Uzunluğu	180mm
Etiketleme Yüksekliği	200mm
Etiketleme Tipi	Çift Taraflı Düz
Stok Durumu	4




Kare ve Düz Şişe ve Kavanozlar İçin Uygundur

M-100 Serisi

Yarıotomatik Düz Etiketleme Makinası

Özellikler		SP	SPH
Model			
Voltaj		220V/50Hz	
Ağırlık		39kg	
Güç Tüketimi		120Watt	
Kontrol Sistemi		PLC	
Motor		Stepper	
Dokunmatik Ekran	x		4.3"
Çalışma Uzunluğu		100mmx150mm	
Tarih Fonksiyonu		İsteğe Bağlı	
Motor Hızı Ayarlanması	Buton ile		Dokunmatik Ekran ile
Sayaç	x		✓
Etiketleme Tipi		Düz	
Stok Durumu		2	



Düz ve Kare Şişelerin Etiketlemesine Uygundur

REM-MC

Kablo ve Boru Etiketleme Makinası

Özellikler		
Voltaj		220V/50Hz
Ağırlık		35kg
Güç Tüketimi		120Watt
Kontrol Sistemi		PLC
Motor		Stepper
Dokunmatik Ekran		4.3"
Çalışma Uzunluğu		100mmx150mm
Tarih Fonksiyonu		İsteğe Bağlı
Motor Hızı Ayarlanması		Dokunmatik Ekran ile
Sayaç		✓
Etiketleme Tipi		Kablolar, Borular
Stok Durumu		4




Kablolar, Borular v.b. için Uygundur

MT-75 Serisi

Yarıotomatik Dairesel Etiketleme Makinası

Özellikler			
Model	MT-75	MT-75Sp	MT-75spH
Voltaj		220V/50Hz	
Ağırlık	33kg	35kg	37kg
Güç Tüketimi	100Watt	250Watt	300Watt
Kontrol Sistemi	Konrol Kartı	PLC	PLC
Motor	Fren Motoru	Stepper	Stepper
Dokunmatik Ekran	x	x	4.3" Renkli
Tarih Fonksiyonu		İsteğe Bağlı	
Çalışma Uzunluğu	150mm	750mm	750mm
Motor Hızı Ayarlanması	x	Buton ile	Dokunmatik Ekran ile
Sayaç	x	x	
Etiketleme Tipi		Silindirik	
Stok Durumu	2	1	2



Şişeler, Kavanozlar v.b. için Uygundur

RYK-220

Manuel Krem Tüp Kapatma Makinası

Özellikler	
Kapasite	10adet/dk
Voltaj	220V/50Hz
Ağırlık	65kg
Çalışma Yüksekliği	Ayarlanabilir
Tüp Genişliği	100mm
İşlenmiş Tüp Tipi	PE, PVC, Laminat
Güç Tüketimi	650W
Hava Basıncı	6-8 Bar
Malzeme	Boyalı Çelik + Alüminyum
Stok Durumu	1-3



Plastik Laminat Krem Tüp Kapatmaları için Uygundur

RK-2000

Ultrasonik Krem Tüp Kapatma Makinası

Özellikler	2000	2000F
Model	2000	2000F
Kapasite	13adet/dk	10adet/dk
Voltaj	220V/50Hz	
Ağırlık	64kg	74kg
Tüp Genişliği	100mm	
Güç Tüketimi	3500Watt	3700Watt
Malzeme	Paslanmaz Çelik	
Tüp Yönü Bulma	Manuel	Otomatik
Stok Durumu	1-3	




YO
Yarıotomatik

Plastik ve Laminat Krem Tüp Kapatmaları İçin Uygundur

DGYF-2000

Otomatik İndüksiyon Folyo Yapıştırma Makinaları

Özellikler	2000S	2000
Model	2000S	2000
Kapasite	45adet/dk	
Voltaj	220V/50Hz	
Ağırlık	55kg	
Kapatma Çapı	20-130mm	
Güç Tüketimi	1800Watt	
Standart Çalışma Yüksekliği	2-18mm	
Malzeme	Boyalı Çelik	Boyalı DKP Çelik
Stok Durumu	1-3	



O
Otomatik

RYC-05

Yarıotomatik Kapsül Dolum Makinası

Özellikler	
Kapasite	12.000adet/saat
Voltaj	220V/50Hz
Hava Basıncı	0.7Mpa
Ağırlık	380kg
Vakum Pompası	40M ³ /saat
Motor Gücü	4Kw
Boyutlar	1140x700x1630mm
Malzeme	SUS 304 Paslanmaz Çelik
Stok Durumu	4



YO
Yarıotomatik

RCP-150 Serisi

Kapsül Parlatma Makinası

Özellikler	
Kapasite	70.000adet/saat
Voltaj	220V/50Hz
Ağırlık	38kg
Hız Ayarlaması	İnvertör
Motor Gücü	1000Kw
Malzeme	SUS 304 Paslanmaz Çelik
Stok Durumu	3



YO
Yarıotomatik

RYC-S100

Yarıotomatik Tablet ve Kapsül Sayım Makinası


Özellikler	
Kapasite	30.000adet/saat
Voltaj	220V/50Hz
Ağırlık	48kg
Güç	550W
Sayım Oranı	5-100(İsteğe Bağlı)
Malzeme	SUS 304 Paslanmaz Çelik
Stok Durumu	3



RFM-150A Serisi

Bilister Tablet ve Kapsül Paketleme Makinası


Özellikler	
Kapasite	40adet/dk
Voltaj	380V-220V/50Hz
Ağırlık	450kg
Ebatlar Alanı	80x100x26mm(Standart 70x90x14)
Hava Basıncı	0.6-0.8MPa
Malzeme	SUS 304 Paslanmaz Çelik
Motor Gücü	1.8Kw
Kontroller	PLC
Kalıp Soğutması	Su yada Geri Dönüştürülmüş Su
Gürültü Seviyesi	75dBA
Standart Boyutlar	1400x460x950mm
Stok Durumu	4



RFM-300A Serisi

Bilister Bal ve Tereyağı Paketleme Makinası


Özellikler	
Kapasite	40adet/dk
Voltaj	380V-220V/50Hz
Ağırlık	452kg
Ebatlar Alanı	80x100x26mm(Standart 70x90x14)
Hava Basıncı	0.6-0.8MPa
Malzeme	SUS 304 Paslanmaz Çelik
Motor Gücü	1.8Kw
Kontroller	PLC+HMI
Kalıp Soğutması	Su yada Geri Dönüştürülmüş Su
Gürültü Seviyesi	75dBA
Standart Boyutlar	1400x460x950mm
Stok Durumu	4



RFM-80 Serisi

Bilister Tablet ve Kapsül Paketleme Makinası

Özellikler	
Kapasite	40.000adet/saat
Voltaj	380V-220V/50Hz
Ağırlık	175kg
Palet Alanı	110x90mm
Hava Basıncı	0.6-0.8MPa
Malzeme	SUS 304 Paslanmaz Çelik
Motor Gücü	1.8Kw
Kontroller	PLC
Kalıp Soğutması	Su yada Geri Dönüştürülmüş Su
Gürültü Seviyesi	75dBA
Standart Boyutlar	1150x500x950mm
Stok Durumu	4



RMX-U Serisi

Kurdele Tipli Granül ve Toz Karıştırıcı


Özellikler	125	400	500	750
Model	125	400	500	750
Voltaj	380V/50Hz- 3 Faz			
Ağırlık	125kg	200kg	250kg	300kg
Malzeme	SUS 304 Paslanmaz Çelik			
Motor Gücü	2.2Kw	3Kw	4Kw	5.5Kw
Zamanlayıcı	✓	✓	✓	✓
Karıştırma Tipi	Granül ve Toz			
Kapasite	125L	400L	500L	750L
Stok Durumu	1			4



RMX-P Serisi

Pantolon Tipli Granül ve Toz Karıştırıcı

Özellikler	100	250	500	750	1000
Model	100	250	500	750	1000
Voltaj	380V/50Hz				
Ağırlık	100kg	150kg	250kg	300kg	400kg
Malzeme	SUS 304 Paslanmaz Çelik				
Motor Gücü	2.2Kw	3Kw	4Kw	5.5Kw	7.5Kw
Zamanlayıcı	✓	✓	✓	✓	✓
Karıştırma Tipi	Toz				
Kapasite	100L	250L	500L	750L	1000L
Stok Durumu			4		



RMX-D Serisi

Çift Şaftlı, Palet Tipli Karıştırıcı

Özellikler	250	500	750	1000	1500
Model	250	500	750	1000	1500
Voltaj	380V/50Hz				
Ağırlık	350kg	550kg	700kg	800kg	900kg
Malzeme	SUS 304 Paslanmaz Çelik				
Motor Gücü	4Kw	5.5Kw	7.5Kw	9Kw	11Kw
Zamanlayıcı	✓	✓	✓	✓	✓
Karıştırma Tipi	Toz ve Granül				
Kapasite	250L	500L	750L	1000L	1500L
Stok Durumu			4		



RMX-SH

Çift Ceket, Tek Motorlu (Dağıtıcı Bıçak) Sıvı ve Krem Kazanı

Özellikler	250	500	750	1000	1500	2000
Model	250	500	750	1000	1500	2000
Voltaj	220V/50Hz	380V/50Hz				
Ağırlık	175kg	350kg	450kg	550kg	650kg	750kg
Motor Gücü	1.5Kw	3Kw	4Kw	5.5Kw	7.5Kw	
Isıtma Gücü	2500Watt x4					
Isıtıcı Tipi	Uzun Tip Tüp Direnci					
İnvertör	Standart			İsteğe Bağlı		
Malzeme	SUS 304 Paslanmaz Çelik					
Ebatlar	0.50x1.50m	1x1.75m	1.25x2m	1.50x2.3m	1.75x2.3m	2x2.95m
Kapasite	250L	500L	750L	1000L	1500L	2000L
Stok Durumu			4			



RMX-SHS Serisi

Çift Ceket, Çift Motorlu (Yayıcı+Kazıyıcı) Sıvı ve Krem Kazanı

Özellikler					
Model	500	750	1000	1500	2000
Voltaj	380V/50Hz				
Ağırlık	390kg	450kg	550kg	650kg	750kg
Y.Motor Gücü	4Kw	5.5Kw	7.5Kw	11Kw	
K.Motor Gücü	2.2Kw	3Kw	2.2-4Kw	4-5.5Kw	5.5Kw
İnvertör	İsteğe Bağlı				
Isıtma Gücü	2500Watt x4				
Isıtıcı Tipi	Uzun Tip Tüp Direnci				
Malzeme	SUS 304 Paslanmaz Çelik				
Ebatlar	1.1.75m	1.25x2.05m	1.50x2.35m	1.75x2.65m	2x2.95m
Kapasite	500L	750L	1000L	1500L	2000L
Stok Durumu	4				



RMX-SH3 Serisi

Çift Ceket, Üç Motorlu (Yayıcı+Kazıyıcı+Homojenleştirici) Sıvı ve Krem Kazanı

Özellikler					
Model	500	750	1000	1500	2000
Voltaj	380V/50Hz				
Ağırlık	390kg	450kg	550kg	650kg	750kg
Y.Motor Gücü	4Kw	5.5Kw	7.5Kw	11Kw	
K.Motor Gücü	2.2Kw	3Kw	2.2-4Kw	4-5.5Kw	5.5Kw
H.Motor Gücü	4Kw	5.5Kw	7.5Kw	11Kw	
İnvertör	İsteğe Bağlı				
Isıtma Gücü	2500Watt x4				
Isıtıcı Tipi	Uzun Tip Tüp Direnci				
Malzeme	SUS 304 Paslanmaz Çelik				
Ebatlar	1.1.75m	1.25x2.05m	1.50x2.35m	1.75x2.65m	2x2.95m
Kapasite	500L	750L	1000L	1500L	2000L
Stok Durumu	4				



DGYF-F Serisi

Manuel Indüksiyon Folyo Yapıştırma Makinası

Özellikler			
Model	300	500	1000
Kapasite	50adet/dk		
Voltaj	220V/50Hz		
Ağırlık	2kg		
Güç	300W	500W	1000W
Çap	20-80mm	30-100mm	50-130mm
Boyutlar(U-G-Y)	130-290-250mm		
Stok Durumu	3		



FRD-F

Otomatik Yapıştırma Makinası

Özellikler									
Model	800	800D	900	900P	1000	1000P	1100	1100B	1100P
Kapasite	50adet/dk								
Voltaj	220V/50Hz								
Ağırlık	35kg	28kg		39kg		43kg			
Motor Gücü	60W	40W			60W				
Güç Tüketimi	870W	850W		1100W			1150W		
Kodlama Sistemi	Soğuk Baskı				Sıcak Baskı				
Stok Durumu	1								



RMX-CB Serisi

Küçük Tipi Toz ve Granül Karıştırıcı

Özellikler								
Model	50	150	350	500	750	1000	2000	3000
Voltaj	380V/50Hz							
Ağırlık	75kg	125kg	300kg	450kg	600kg	750kg	1500kg	2.250kg
Motor Gücü	0.75Kw	1.5Kw	3Kw	4Kw	7.5Kw	11Kw	15Kw	18Kw
İnvertör	İsteğe Bağlı							
Malzemeler	SUS 304 Paslanmaz Çelik							
Kapasite	50L	150L	350L	500L	750L	1000L	2000L	3000L
Stok Durumu	4							



RMX-CN Serisi

Konik Tipi Toz ve Granül Karıştırıcı

Özellikler								
Model	50	150	350	500	750	1000	2000	3000
Voltaj	380V/50Hz							
Ağırlık	75kg	125kg	300kg	450kg	600kg	750kg	1500kg	2.250kg
Motor Gücü	0.75Kw	1.5Kw	3Kw	4Kw	7.5Kw	11Kw	15Kw	18Kw
İnvertör	İsteğe Bağlı							
Malzemeler	SUS 304 Paslanmaz Çelik							
Kapasite	50L	150L	350L	500L	750L	1000L	2000L	3000L
Stok Durumu	4							



RPM-80 Serisi

Tamotomatik Paketleme Makinası

Özellikler	
Kapasite	45adet/dk
Voltaj	220V/50Hz
Ağırlık	260kg
Malzeme	SUS 304 Paslanmaz Çelik
Dolum Aralığı	5-250gr
Kontrol	Dokunmatik Ekran+PLC
Stok Durumu	4



İhtiyaçlarınıza Göre Farklı Türde Karıştırma ve Paketleme Makinaları Üretebiliriz

RBS-H Serisi

Vidalı Toz ve Granül Besleme Helezonu

Özellikler			
Model	100	125	150
Voltaj	380V/50Hz		
Ağırlık	110kg	170kg	230kg
Çap	100mm	125mm	150mm
Motor Gücü	750W	1100W	1500W
Malzeme	SUS 304 Paslanmaz Çelik		
Stok Durumu	3	4	5

İhtiyaçlarınıza Göre Farklı Ebatlarda Helezon Üretebiliriz



RBS-E Serisi

Konveyör Toz ve Granül Besleme Sistemleri

Özellikler			
Model	300	400	500
Voltaj	380V/50Hz		
Ağırlık	250kg	400kg	450kg
Şerit Genişliği	300mm	400mm	500mm
Motor Gücü	1100W	1500W	2200W
Malzeme	SUS 304 Paslanmaz Çelik		
Kapasite	200L	300L	500L
Stok Durumu	4	5	5

İhtiyaçlarınıza Göre Farklı Ebatlarda Konveyör Üretebiliriz



RBS-T Serisi

Şişe ve Kavanoz Besleme Tepsileri

Özellikler			
Model	80	100	125
Voltaj	220V/50Hz		
Ağırlık	95kg	110kg	125kg
Masa Çapı	800mm	1000mm	1250mm
Motor Gücü	750W		1100W
Malzeme	SUS 304 Paslanmaz Çelik		
Stok Durumu	2		4

İhtiyaçlarınıza Göre Farklı Ebatlarda Besleme Tepsileri Üretebiliriz





Ekonomik, Güçlü ve Rasyonel
Bir Çözümle
Özel Tam Otomatik
Üretim Tesisleri ve
Komple Fabrikalar Üretebiliriz



Renas

Makina ve Otomasyon Sistemleri



Ürünleriniz İçin İyi Bir Çözüm

www.renasmakina.com

 /Renasmachine

 /Renasmakinaofficial

 /MakinaRenas

 +90 533 790 00 68

 Renas@renasmakina.com

 /Renasmakina



FABRİKA

Kısıklı Mah. Alemdag Yan Yolu
Dumankaya Is Merkezi
No:14/3 Uskudar/Istanbul



MERKEZ

Unalan Mah. Ismet Pasa Cad.
No:3 Uskudar/Istanbul

+90216 **470 8 374**