



JBE-4A

Teknik Özellikler	Birim	JBE-4A
Tabla ebadı	mm	254 x 1270
T. kanal	mm	16 x 3 x 63
Tablanın X eksen hareketi	mm	825 (manuel: 914)
Tablanın Y eksen hareketi	mm	400
Tablanın Z eksen hareketi	mm	406
Kafanın aşağı/yukarı hareketi	mm	610
İş mili pinol hareketi	mm	127
Pinol çapı	mm	105
Motor	HP	5
Mil koniği		ISO40
Hız değişimi		20 kademeli hız
İş mili hızı	devir/dakika	68 - 6524
Kafanın dönüş açısı		Sağ/Sol 90° - Ön/Arka 45°
Net ağırlık	Kg	1.350

Standart Aksesuarlar


X & Y Eksen ALIGN Motor



Z Eksen RAPID Motor




X Eksen Kırılmaç Kızak Sistemi




Y & Z Eksen Kutu Kızak Sistemi



8 Kademeli PAKO Şalter




Zaman Ayarlı Otomatik Yağlama



Y & Z Eksen Kızak Korumucu Körükler



Haloben İş Lambası & İşmili Siperliği & Soğutma Sistemi



Talaş Tavası




Çektirme Mili & Takım Çantası



Pens Takımı (15 parça)



Bağlama Seti (52 parça)



Mengene (150 mm)