



Performans ve kullanım kolaylığı

- Maksimum 21,60 m yatay erişim ile sınırsız çalışma alanı
- Benzersiz çok yönlülük
- 4 teker sürüş, 4 teker direksiyon ve salınımlı aks özellikleri sayesinde arazi koşullarında olağanüstü performans
- Tamamen oransal kumandalar ve eşzamanlı bom fonksiyonları sayesinde 95 sn ile mükemmel tam yüksekliğe ulaşma süresi

Optimize edilmiş servis özellikleri

- Hızlı ve kolay onarılan özel modüler sepet
- Tüm parçalara kolay erişim
- Alt kumanda kutusuna entegre edilmiş arıza tespit sistemi

En iyi güvenlik

- Haulotte Activ'Shield™ Bar
- En sağlam bom





HA32 RTJ PRO

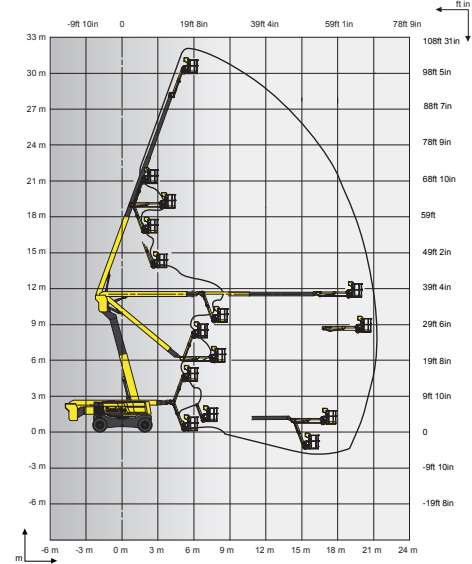
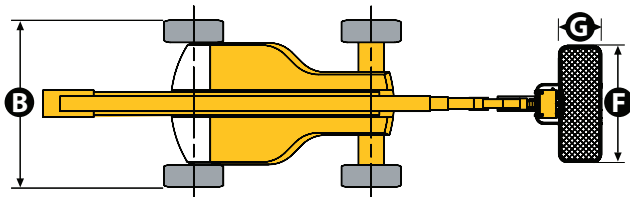
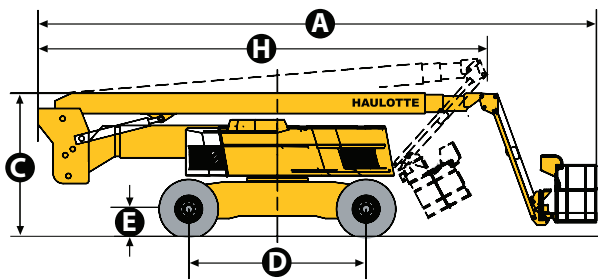
ARAZİ TİPİ EKLEMLİ PLATFORM

Haulotte

Teknik özellikler

HA32 RTJ PRO

Çalışma yüksekliği	31.8 m
Platform yüksekliği	29.8 m
Yatay erişim	21.6 m
Yatay erişimdeki maks. yükseklik	11.35 m
Zemin altına erişim	5.5 m
Kaldırma kapasitesi	250 kg
F x G Platform ölçüleri	2.44 x 0.91 m
A Kapalı Uzunluk	11.7 m
H Nakliye uzunluğu	8.9 m
B Genişlik	2.53 m
Akslar uzatılmışken genişlik	3.3 m
C Kapalı yükseklik	2.8 m
Nakliye yüksekliği	3.75 m
Dikey jib bom hareketi	140° (+70/-70)
Sepet dönüş	180° (+90/-90)
Kule dönüş	360° kesintisiz
Kuyruk salınımı	3.3 m
D Aks merkezleri aralığı	3.5 m
E Yerden yükseklik	38 cm
Eğim	5°
Sürüş hızı	0,5 - 5 km/h
Tırmanma kabiliyeti	45 %
Dönme yarıçapı - aks uzatılmışken	5.74 m
Dolgu lastikler	445/65-22.5
Motor gücü	TIER 3: Perkins 55.5 kW - 75.4 hp (Avrupa) / 62.4 kW - 84.9 hp (Avrupa dışı) TIER 4: DEUTZ 55 kW-74 hp
Ağırlık	20 100 kg



Standart özellikler

- 4 teker yürüyüş ve 4 teker direksiyon
- Engelibeli zeminlerde stabiliteyi arttıran salınımlı ön aks
- 2 uzatılabilir aks
- Engelibeli arazi kapasitesini arttıran diferansiyel tekerlek kilidi
- Konfor ve güvenliği arttıran oransal kumandalar
- 4 eşzamanlı hareketle en yüksek üretkenlik
- 250 kg / 550 lbs (2 kişi) yük kapasitesiyle her açıdan çalışma imkanı
- Askı çubuklu giriş kapısıyla modüler geniş platform
- Ultra sağlam plastikten alet tepsisi ve üst kumanda kutusu koruma kapağı
- 110 / 220 V platforma giden güç (sepette elektrik prizi)
- 60km/sa - 37 mph'ye kadar rüzgarlarda güvenli kullanım
- Eğim ve yük için sesli ve ışıklı alarm
- Elektrikli pompa sistemi ve acil durumda indirme
- 12 V akü / elektrikli kontrol sistemi
- Çekme kancaları
- Saat sayacı
- Üst kumanda kutusunda yakıt seviyesi göstergesi
- Işıklı göstergeli motor ön ısıtıcısı
- +/-10° sepet dengeleme
- Sürüş alarmı
- Sürüş uyarı lambası
- Geliştirilmiş dışa döndürülen motor tepsisiyle kolay bakım
- Haulotte Activ'Shield™ Bar

Opsiyonlar ve aksesuarlar

- Entegre 3,5 kW hidrolik jeneratör
- Yana döndürülen kapı
- Cam işleri paketi
- Boru beşiği paketi
- Hidrolik yağ soğutucusu
- Sıcak iklimler için depoda ve devre hidrolik yağ
- Biyobozunur hidrolik yağ
- Otomatik Aşırı Devir Hava Kesme Valfi (Elektrikli tek yönlü valf, alev tutucu, kıvılcım önleyici)
- Soğuk iklim kiti
- Platforma giden hava hattı
- Dizel deposu için anahtarlı kapak
- 55 W Platform çalışma ışığı