

İş Mili Hızı (Dikey)	75 - 3600 d / dak. 16 Kademeli
İş Mili Koniği	ISO 40
Pinol Çapı	110 mm
Pinol Hareketi	140 mm
Pinol Otomatik İlerleme	0.035 / 0.07 / 0.14 mm 3 kademeli
Koç Kafa Hareketi	450 mm (İleri - Geri)
İş Mili Tabla Arası Mesafe	Yükseklik: 0 - 520 mm
Kafa Dönüşü	45° (derece) Sağ - Sol Yönlere

İş Mili Merkezi ile Kolon Arası Mesafe	140 - 750 mm
--	--------------

Tabla Boyu (L x W)	1250 x 290 mm
X Eksen Hareketi	650 mm
Y Eksen Hareketi	350 mm
Z Eksen Hareketi	400 mm
T Kanal Ölçüsü	3 x 16 x 63 mm
Kesme Hızı X ,Y	0 - 1500 mm / min.
İlerleme Hızı X ,Y	3000 mm / min.
İlerleme Hızı Z	1150 mm / min.

İş Mili Motor Gücü	3.7 kw (5hp)
Z Eksen Motor Gücü	0.75 kw (1 hp)
Yağlama Pompası	150 W (otomatik, zaman ayarlı)
Elektromanyetik Pompa	40 W (kontrol valfli, tek vidalı)

Makina Ölçüsü (L x h x w)	1800 x 1640 x 2400 mm
Makina Ağırlığı	1780 / 1830 kg.

Standart Aksesuarlar & Özellikler

- * 5 Bq Motor Gücü
- * X - Y Eksenlerinde DC Servo Motor * Z Eksen Rapid Motor
- * X - Y Eksenleri C5 Sınıfı Rulmanlı Mil
- * 16 Kademeli Hız Seçeneği
- * Tezgahların Tüm Parçaları 3D (Alman) Koordinat Ölçüm Cihazı ile Kontrol Edilmiştir.
- * Özel Optik Cetvel Koruması ile Çalışma Esnasında Vuruntu / Sarsıntı / Suya Karşı Koruma Sağlanmıştır.
- * Tek Parça Gövde Yapısı
- * Kılavuz Çekme Tertibatı * Komparatör Saati
- * F30-FC45 Alaşım, Giydirilmiş İç Gövde Yapısı
- * Talas Teknesi * Takım Çantası
- * Çalışma Lambası * Türkçe Pano
- * Metal Tezgah Tamponları * Çekirme Mili
- * CE Uygun Talas Siperliği
- * Otomatik Kızak ve Kafa Yağlama Sistemi
- * Ön - Arka Körük * Soğutma Sistemi




Titreşimsiz Çalışma

Güçlü Kafa ve Gövde Yapısı Sayesinde Titreşimsiz Frezeleme ve Aynı Hassasiyette Uzun Ömürlü Çalışma




Bilyalı Mil

C5 Sınıfı Bilyalı Miller X ve Y Eksenine Monte Edilerek İlerlemelerin Daha Hassas, Kaliteli Boşluksuz Uzun Süreli Çalışmayı Garantiler



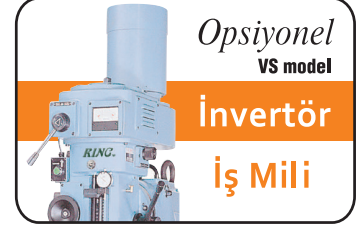
Turcite - B Kaplama

X ve Y Eksenleri **Turcite - B** Kaplanmış Olup Taşlanmış ve Sertleştirilmiştir.



Ürün Kodu :

SZ 1820 - V / VS




Opsiyonel
VS model

**İnvertör
İş Mili**

**İnvertör; 7.5 KW
Gücündedir**

Opsiyonel
Aksesuarlar



Opsiyonel Aksesuarlar

- * Pnömatik İş Mili Çekirme
- * Dijital Koordinat Okuyucu Sistem (gösterge + cetvel)
- * Üniversal Kafa (yatay mil)
- * Freze Mengenesi
- * Pens Takımı
- * İş Parçası Bağlama Seti