



PRODUCT CATALOGUE



Kurduğumuz günden bu yana kaliteden ödün vermeden profesyonel iş ahlakımız ile engelli asansör kurulumu ve tamiri alanında hizmet veriyoruz. Kurum olarak yenilikçi bir perspektife sahip olarak gelişen ve değişen teknolojiyi takip ediyor, kendimizi her geçen gün yeniliyoruz. Çağın teknolojisine uygun ekipmanlar ve projeler üretmeye devam ediyoruz. Profesyonel ekip kadromuz ile apartmanlara, resmi dairelere vb. ücretsiz keşif imkanı sağlayarak, engelli vatandaşlarımız için en doğru tespiti yapıp, konforlu ve kaliteli bir asansör hizmeti sunuyoruz.

firmamız kurum kültürü ve kimliği gereği engelli vatandaşlarımızın yaşamını kolaylaştıracak projeler üretmek için kendimizi geliştirmek bizim temel görevimiz. Bu yüzden Türkiye'nin dört bir yanına ve yurt dışına hizmet veriyoruz. 24 saat hizmet anlayışımız, yerli üretim olmamız ve en iyilerinden ithal ettiğimiz ürünler ile gurur duyuyor ve kendimizi büyültmeye devam ediyoruz.

OUR DISTRIBUTORS



2

3

SAVARIA K2



STAIRS LIFT

TEKNİK ÖZELLİKLER

Şarj Noktaları	Duraklarda otomatik şarj
Uygulama	Düz merdiven / İç Mekan
Tahrik Tipi	Dişli Sistem / Kremayer
Taşıma Kapasitesi	160 kg
Çalışma Hızı	0,07 / 0,15m/sn.
Ray Sistemi	Özel alüminyum boyalı
Maks. Eğim	50° (derece)
Kontroller	Uzaktan kumanda ve joystick
Koltuk Özelliği	Katlanır ve döner sistem
Güç Gereksinimi	220 V - 50 Hz-Monofaze
Standartlar	CE Sertifikası



4

5



TEKNİK ÖZELLİKLER

Şarj Noktaları	Duraklarda otomatik şarj
Uygulama	Düz ve dönüşlü merdiven / İç ve dış mekan
Tahrik Tipi	Dişli Sistem / Kremayer
Taşıma Kapasitesi	125 kg
Çalışma Hızı	0,07 / 0,15m/sn.
Ray Sistemi	Özel alüminyum boyalı
Maks. Eğim	45° (derece)
Kontroller	Uzaktan kumanda ve joystick
Koltuk Özelliği	Katlanır ve döner sistem
Güç Gereksinimi	220 V - 50 Hz-Monofaze
Standartlar	CE Sertifikası



6

7



8

9



TEKNİK ÖZELLİKLER

Uygulama	Düz
Tahrik Tipi	Kremayer dişli sistem
Taşıma Kapasitesi	250 kg (300 kg opsiyonel)
Çalışma Hızı	0,07 / 0,15 m/sn
Platform Ölçüsü	800x1000 / 1200x800 (opsiyonel uygulanabilir)
Acil Stop	Var - Emergency
Ray Sistemi	Özel kızak sistemi
Maks. Eğim	45° (derece)
Güzergah Butonları	Uzaktan kumanda ve platform üzerinde
Sarj Noktaları	Duraklarda otomatik sarj
Güvenlik Sistemi	Güvenlik kolları ezilme ve darbe önleyici temas switchleri
Güç Gereksinimi	230 V - 50 Hz-Monofaze
Standartlar	CE Sertifikası



TEKNİK ÖZELLİKLER

Uygulama	Düz merdivenler için
Tahrik Tipi	Kremayer dişli sistem
Taşıma Kapasitesi	250 kg / 300 kg (opsiyonel)
Çalışma Hızı	0,07 / 0,15 m/sn
Platform Ölçüsü	830x700 (opsiyonel)
Acil Stop	Var - Emergency
Ray Sistemi	Özel kızak sistemi
Maks. Eğim	45° (derece)
Güzergah Butonları	Uzaktan kumanda ve platform üzerinde
Sarj Noktaları	Duraklarda otomatik sarj
Güvenlik Sistemi	Güvenlik kolları ezilme ve darbe önleyici temas switchleri
Güç Gereksinimi	230 V - 50 Hz-Monofaze
Standartlar	CE Sertifikası





TEKNİK ÖZELLİKLER

Uygulama	Dönüşlü merdivenler için
Tahrik Tipi	Kremayer dışı sistem
Taşıma Kapasitesi	250 kg / 300 kg (opsiyonel)
Çalışma Hızı	0,07 / 0,15 m/sn
Platform Ölçüsü	830x700 (opsiyonel)
Acil Stop	Var - Emergency
Ray Sistemi	Özel kızak sistemi
Maks. Eğim	45° (derece)
Güzergah Butonları	Uzaktan kumanda ve platform üzerinde
Sarj Noktaları	Duraklarda otomatik sarj
Güvenlik Sistemi	Güvenlik kolları ezilme ve darbe önleyici temas switchleri
Güç Gereksinimi	230 V - 50 Hz-Monofaze
Standartlar	CE Sertifikası





TEKNİK ÖZELLİKLER	
Uygulama	Dikey
Taşıma Kapasitesi	230 kg
Maks. Seyir Mesafesi	742 mm
Yüksekliği (yer üzerinden)	Std. : 65 mm / Yuvarlak : 112 mm
Maks. Seviye Farkı	Std. : 807 mm / Yuvarlak : 855 mm
Net Platform Ölçüleri	950x750 mm
Kullanılmadığında Kapladığı Alan	200 mm
Acil Stop	Var - Emergency
Hız	1,5 m/dk. (0,025 m/sn.)
Maks. Güç Tüketimi	0,25 kW
Güç Gereksinimi	230 V 50Hz-Monofaze
Standartlar	CE Sertifikası




TEKNİK ÖZELLİKLER	
Tahrik Tipi	Hidrolik / Vidalı
Taşıma Kapasitesi	300 / 350 kg
Maks. Seyir Mesafesi	3 m
Çalışma Hızı	0,15 m/s
Platform İç Ölçüleri	1300x1300 mm (özel ölçeklendirme yapılabilir)
Platform Dış Ölçüleri	1400x1400 mm (özel ölçeklendirme yapılabilir)
Kuyu Dibi	Yok (Gerektirmez)
Kapı Sistemi	Manuel ya da otomatik
Kumandalar	Katlarda ve platform üstünde
Güvenlik	Tabla altında sıkışma engelleyen temas şalterleri
Acil Stop	Var - Emergency
Güç Gereksinimi	220/380 V - 50 Hz
Standartlar	CE Sertifikası






TEKNİK ÖZELLİKLER

Tahrik Tipi	Hidrolik / Vidalı
Taşıma Kapasitesi	300 / 350 kg
Maks. Seyir Mesafesi	3 m
Çalışma Hızı	0,15 m/s
Platform İç Ölçüleri	1100x1300 mm (özel ölçeklendirme yapılabilir)
Platform Dış Ölçüleri	1100x1400 mm (özel ölçeklendirme yapılabilir)
Kuyu Dibi	Yok (Gerektirmez)
Kapı Sistemi	Manuel ya da otomatik
Kumandalar	Katlarda ve platform üstünde
Güvenlik	Tabla altında sıkışma engelleyen temas şalterleri
Acil Stop	Var - Emergency
Güç Gereksinimi	220/380 V - 50 Hz
Standartlar	CE Sertifikası



TEKNİK ÖZELLİKLER

Tahrik Tipi	Hidrolik / Vidalı Sistem
Taşıma Kapasitesi	350 / 450 kg
Maks. Seyir Mesafesi	18 m.
Çalışma Hızı	0,15 m/sn (0,25 m/sn opsiyonel)
İç ve Dış Ölçüleri	1540x1540 (özel ölçeklendirme yapılabilir)
Kuyu Dibi	Yok (Gerektirmez)
Kapı Sistemi	Manuel yada Otomatik
Acil Stop	Var - Emergency
Acil Kurtarma	UPS - Manuel
Anons Sistemi	Türkçe - İngilizce - Rusça - Arapça
Güç Gereksinimi	380 V 50 Hz-Monofaze
Standartlar	CE Sertifikası






TEKNİK ÖZELLİKLER	
Taahhüt Tipi	Özel hidrolik
Taşıma Kapasitesi	170 kg
Maks. Seyir Mesafesi	6500 mm
Çalışma Hızı	0,15 m/sn
İç ve Dış Ölçüleri	Özel ölçülendirme
Kuyu Dibi	Gerektirmez
Kapı Sistemi	Manuel ya da otomatik
Acil Kurtarma	Var - Emergency
Anons Sistemi	Var
Güç Gereksinimi	230 V 50 Hz 13A
Standartlar	2006/42/AT TS EN 81/41





TEKNİK ÖZELLİKLER

Makinenin Ağırlığı	130 kg
Maks. Taşıma Kapasitesi	150 kg
Çalışma Sistemi	Dahilli akü
Maks. Kol Hareketi	1260 mm
Suya Oturma Derinliği	560 mm
Yük ile Suya İndirme Süresi	20 sn.
Yük ile Kaldırma Süresi	25 sn.
Batarya	12 V
Güç	24 V
Acil Stop	Var - Emergency
Boya	180° toz boya kaplama (fırın boyalı)
Kumandalar	IPX06 spiral kablolu mobil kontrol paneli
Standartlar	CE Sertifikası



TEKNİK ÖZELLİKLER

Tipi	Havuz içi otomatik
Dönüş Açısı	90° (derece)
Dönüş Yönü	Çift yön
Taşıma Kapasitesi	150 kg
Çalışma Sistemi	Dahilli akü
Çalışma Ortamı	Platform iç/dış mekana uygun
Kontroller	Kumanda ve akü üzerindeki kontrol mekanizması ile
Acil Stop	Var - Emergency
Kullanım Alanı	Engelli, yaşlı ve bedensel zorluk çeken herkes
Katlanabilir Ayak Desteği	Var
Standartlar	CE Sertifikası





TEKNİK ÖZELLİKLER

Taşıma kapasitesi	130 kg
Ana gövde materyali	Paslanmaz çelik
Toplam ağırlık	52 kg (Ana gövde 43 kg + oturma ünitesi 9 kg)
Toplam genişlik	50 cm (kolçaktan kolçağa: 66 cm)
Toplam derinlik	92 cm (palet kapalıyken)
Toplam yükseklik	132 cm
Oturma genişliği	38 cm (iki kolçak arası genişlik 50 cm)
Oturma derinliği	46 cm
Sirt yüksekliği	66 cm (başlık dahil 85 cm minimum)
Oturma yerinin yerden yüksekliği	51 cm
Arka teker çapı	25 cm (dolgu)
Ön tekerlek çapı	10 cm (sarhoş teker, dolgu)
Palet uzunluğu	80 cm
Palet genişliği	2.7 cm
Akü	12 Volt 12 Amper (2 adet) (bakım gerektirmeyen kuru tip)
Sürüş Motoru	120 Wat 24v
Aktüatör Motoru	24 V DC (maksimum kapasite 6000 N/Push-4000 N/Pull, speed 4mm/s)
Standartlar	CE - TSE Sertifikası

TEKNİK ÖZELLİKLER

Tahrik Sistemi	Akü
Taşıma Kapasitesi	130 kg
Çalışma Ortamı	Platform iç ve dış ortamda -20°C a kadar çalışabilir
Azami Tırmanma Açısı	35° (derece)
Maks. Hız	0,05 m/sn.
Kumanda Şekli	Cihaz üzerinden butona süreklil basılmak suretiyle
Ana Güç Gereksinimi	230 V - 50 Hz
Şarj	Akü ile park noktalarında şarj edilmeli
Standartlar	CE Sertifikası





OLS Lift
Quality Lifting Solutions



Lift
Sektoru.com
Kaldırma Taşıma ve İstifleme
Ekipmanları