


Elfin IS

Bakım Gerektirmeyen Yüksek Çözünürlüklü HP Kartuşlu Yazıcı




Genel Özellikler

Ürün Modeli	Sojet Elfin IS
Ölçüler	Kontrol Paneli 151*93*32 mm Yazıcı Kafa 175*52*33 mm
Diller	Chinese, English, Japanese, French, German, Spanish, Portuguese and Russian
Çözünürlük	50~600DPI
Sayaçlar	Seri No, Kutu No, Palet No vb.
Baskı Yüksekliği	1~12,7 mm
Baskı Hızı	0-60 m/min(300 DPI) 0-30 m/min(600 DPI)
Hat Hızı	Hat hızı isteğe bağlı ayarlanabilir, otomatik hesaplanabilir ve harici olarak senkronize edilebilir.
Barkod	UPCA, UPCE, EAN13, EAN8, INT25, CODE39, CODE128, EAN128, PDF417, DATAMATRIX, QR
Tarih Formatı	Üretim tarihi, Son kullanma tarihi ile birlikte bir çok format seçeneği
Ekran	5 inç 800*480 Çözünürlüklü renkli LCD donukmatik ekran
Port	Ethernet, USB2.0, DB15
Mürekkep	Orijinal HP Kartuş
Kurulum	Standart baskı yönü, Yukarıdan aşağıya baskı, darbe emici braket sistemi
Güç	AC 100V-240V 50-60HZ, 30W (Specified AC adaptor)
Sertifika	CE, FCC



Yüksek performans Anti-Shock Mekanizma

Anti Şok mekanizması 15 mm kadar esner, düz olmayan nesnelere mükemmel baskı kalitesi sağlar.

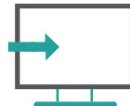


Baskı Fonksiyonları

Metin, Tarih, Saat, Sayaç, 1D/2D Barkod, Logo, Vardiya kodu, Uzak alan.



Database



PC Control



Printer

Veri Tabanı & Veri Tekrarı

Destekler MS Excel, MS Access, SQEL
MSCSV